



**SKONSOLIDOWANY RAPORT ROCZNY ZA 2014 R.
JWW Invest S.A. z siedzibą w Katowicach**

Katowice, 27.03.2015 r.

Szanowni Państwo,

Zarząd Spółki JWW Invest S.A. przedstawia skonsolidowany raport roczny za 2014 r.

Dane podstawowe jednostki dominującej

FIRMA:	JWW Invest Spółka Akcyjna
FORMA PRAWNA:	Spółka Akcyjna
SIEDZIBA:	Katowice
ADRES:	40-555 Katowice, ul. Rolna 43B
TEL:	+48 32 203-60-48
ADRES E-MAIL:	biuro@jwwinvest.pl
STRONA INTERNETOWA:	http://www.jwwinvest.pl
REGON:	145995588
NIP:	5213627116
KRS:	0000410618

PISMO PREZESA ZARZĄDU JWW Invest Spółka Akcyjna

Szanowni Państwo, akcjonariusze, pracownicy, współpracownicy JWW Invest Spółki Akcyjnej, przyszli inwestorzy.

W imieniu JWW Invest Spółki Akcyjnej z siedzibą w Katowicach przedstawiam Państwu raport okresowy (raport finansowy) podsumowujący 2014 rok, na który składa się w szczególności sprawozdanie finansowe Spółki za okres od dnia 1 stycznia 2014 roku do dnia 31 grudnia 2014 roku wraz ze sprawozdaniem Zarządu z działalności Spółki we wskazanym okresie oraz opinią i raportem z badania sprawozdania finansowego.

JWW Invest S.A. powstała 26 stycznia 2012r. Siedzibą spółki jest miasto Katowice. Firma specjalizuje się w modernizacjach i remontach urządzeń energetycznych, w tym szczególnie montażu części ciśnieniowych kotłów, wymienników ciepła, zbiorników i innych urządzeń okołokotłowych oraz rurociągów niskoprężnych i wysokoprężnych.

W 2014 roku Spółka powiększyła grupę kapitałową. W styczniu 2014 roku JWW Invest S.A. nabyła 27,6 % udziałów w spółce Green Energy Earth sp z o.o., zajmującej się rozwojem farm wiatrowych. W październiku 2014 JWW Invest powołała nową spółkę pod nazwą JWW Solaris Sp. z o.o. Celem podstawowym spółki jest projektowanie, uzyskanie pozwolenia na budowę i budowa farm solarnych.

JWW Invest Spółka Akcyjna od sierpnia 2014 roku funkcjonuje w Alternatywnym Systemie Obrotu na rynku NewConnect organizowanego przez Giełdę Papierów Wartościowych w Warszawie S.A. wprowadzając na następujące instrumenty finansowe Emitenta:

- 1) 3 000 000 akcji serii A2,
- 2) 150 000 akcji serii C.

W dniu 26.02.15 Zarząd podjął decyzję o rozpoczęciu niezbędnych działań mających na celu przeniesienie akcji Spółki na rynek regulowany prowadzony przez Giełdę Papierów Wartościowych.

Jako Zarząd JWW Invest S.A., deklaruję, że wraz z kadrą kierowniczą i pracownikami liniowymi Spółki, dołożymy wszelkich starań, aby w roku bieżącym 2015 i w kolejnych latach JWW Invest S.A. realizowała z sukcesem politykę rozwoju prowadzonej działalności, co przełoży się na wyniki finansowe osiągnięte przez Spółkę.

Chcę wyrazić podziękowania pracownikom Spółki za ich zaangażowanie w prowadzone prace. Dziękuję także Akcjonariuszom, członkom Rady Nadzorczej oraz partnerom biznesowym Spółki za zaufanie, jakim nas obdarzają.

Katowice, dnia 27 marca 2015 roku

Maria Wcisło


Prezes Zarządu

WYBRANE DANE FINANSOWE

Sporządzone na podstawie skonsolidowanego zaudytowanego sprawozdania finansowego
za rok 2014 za okres od 01.01.2014 r. do 31.12.2014 r.

Wyszczególnienie	w tys. PLN		w tys. EUR	
	2014	2013	2014	2013
Aktywa trwałe	5 149 709,39	1 564 533,89	1 208 199,65	377 250,65
Wartości niematerialne i prawne	2 083,38	4 583,34	488,79	1 105,16
II. Wartość firmy jednostek podporządkowanych	25 232,64	0,00	5 919,96	0,00
Rzeczowe aktywa trwałe	1 114 612,52	1 001 676,43	261 504,94	241 530,77
Należności długoterminowe	94 496,95	36 792,31	22 170,41	8 871,60
Inwestycje długoterminowe	3 243 823,40	0,00	761 050,00	0,00
Długoterminowe rozliczenia międzyokresowe	669 460,50	521 481,81	157 065,55	125 743,11
Aktywa obrotowe	12 640 614,46	8 010 900,41	2 965 679,20	1 931 640,72
Zapasy	6 660,00	0,00	1 562,54	0,00
Należności krótkoterminowe	5 628 683,73	3 845 919,61	1 320 574,27	927 353,30
Inwestycje krótkoterminowe	4 697 637,28	3 672 533,09	1 102 136,71	885 545,21
Krótkoterminowe rozliczenia międzyokresowe	2 307 633,45	492 447,71	541 405,68	118 742,21
Aktywa, razem	17 790 323,85	9 575 434,30	4 173 878,86	2 308 891,37
Aktywa netto [kapitał własny]	13 089 056,45	6 721 184,52	3 070 890,47	1 620 655,99
Kapitały mniejszości	50 344,49	32 365,22	11 811,58	7 804,11
Zobowiązania i rezerwy na zobowiązania	4 650 922,91	2 821 884,56	1 091 176,81	680 431,27
Rezerwy na zobowiązania	1 464 224,94	502 637,84	343 529,30	121 199,32
Zobowiązania długoterminowe	256 663,78	183 665,98	60 217,20	44 286,74
Zobowiązania krótkoterminowe	2 900 575,22	2 129 580,74	680 518,79	513 498,44
Rozliczenia międzyokresowe	29 458,97	6 000,00	6 911,52	1 446,76
Przychody netto ze sprzedaży i zrównane z nimi	53 846 480,83	20 341 878,69	12 853 336,08	4 826 755,57
Koszty działalności operacyjnej	45 323 663,42	23 215 174,40	10 818 910,90	5 508 536,07
Amortyzacja	480 968,47	346 839,60	114 808,79	82 298,69
Zysk (strata) ze sprzedaży	8 522 817,41	-2 873 295,71	2 034 425,18	-681 780,49
Zysk (strata) z działalności operacyjnej	8 256 563,62	-2 929 767,64	1 970 869,51	-695 180,25
Przychody finansowe	108 535,34	39 983,19	25 907,75	9 487,28
Koszty finansowe	354 408,52	72 130,97	84 598,51	17 115,36
Zysk (strata) brutto	7 971 988,08	-2 791 228,45	1 902 940,37	-662 307,43
Zysk (strata) netto	6 367 871,93	-1 962 250,23	1 520 032,45	-465 606,07
Przepływy pieniężne netto z działalności operacyjnej	5 024 359,70	1 433 118,41	1 199 331,56	340 052,77
Przepływy pieniężne netto z działalności inwestycyjnej	-4 891 590,17	-945 573,06	-1 167 639,03	-224 367,18
Przepływy pieniężne netto z działalności finansowej	-323 803,62	1 927 225,39	-77 293,01	457 295,32
Przepływy pieniężne netto, razem	-191 034,09	2 414 770,74	-45 600,48	572 980,91

¹ Kursy użyte do przeliczenia złotych na euro w odniesieniu do danych osiągniętych w roku 2014 (w okresie od 01.01.2014 r. do 31.12.2014 r.): pozycje bilansowe według średniego kursu NBP na dzień 31 grudnia 2014 roku (4,2623 zł); pozycje rachunku zysków i strat oraz rachunku przepływów pieniężnych według kursu stanowiącego średnią arytmetyczną średnich kursów NBP na koniec każdego miesiąca roku 2014 (4,1893 zł).

Kursy użyte do przeliczenia złotych na euro w odniesieniu do danych osiągniętych w roku 2013 (w okresie od 01.01.2013 r. do 31.12.2013 r.): pozycje bilansowe według średniego kursu NBP na dzień 31 grudnia 2013 roku (4,1472 zł); pozycje rachunku zysków i strat oraz rachunku przepływów pieniężnych według kursu stanowiącego średnią arytmetyczną średnich kursów NBP na koniec każdego miesiąca roku 2013 (4,2144 zł).

**GRUPA KAPITAŁOWA
JWW Invest S.A.**

SPRAWOZDANIE SKONSOLIDOWANE
ZA ROK KOŃCZĄCY SIĘ
31.12.2014

JWW Invest S.A.

Sprawozdanie skondolidowane za rok obrotowy kończący się 31.12.2014.

OŚWIADCZENIE ZARZĄDU

Zarząd jednostki pod firmą JWW Invest S.A. przedstawia sprawozdanie skonsolidowane na które składa się:


- 1) wprowadzenie do skonsolidowanego sprawozdania finansowego;
- 2) skonsolidowany bilans sporządzony na dzień 31.12.2014, który po stronie aktywów i pasywów wykazuje sumę 17790323,85 zł;
- 3) skonsolidowany rachunek zysków i strat za okres 01.01.2014 - 31.12.2014 wykazujący zysk netto w kwocie 6367871,93 zł;
- 4) zestawienie zmian w skonsolidowanym kapitale za okres 01.01.2014 - 31.12.2014, wykazujące zwiększenie kapitału o kwotę 6367871,92 zł.
- 5) skonsolidowane sprawozdanie z przepływu środków pieniężnych za okres 01.01.2014 - 31.12.2014 wykazujące zmniejszenie stanu środków pieniężnych o kwotę -191034,09 zł.
- 6) dodatkowe informacje i objaśnienia.

Zarząd JWW Invest SA oświadcza, że wedle jego najlepszej wiedzy, roczne skonsolidowane sprawozdanie finansowe i dane porównywalne sporządzone zostały zgodnie z przepisami obowiązującymi Grupę Kapitałową oraz że odzwierciedlają w sposób prawdziwy, rzetelny i jasny sytuację majątkową i finansową Grupy Kapitałowej oraz jego wynik finansowy, oraz że sprawozdanie z działalności Grupy Kapitałowej zawiera prawdziwy obraz sytuacji Grupy Kapitałowej, w tym opis podstawowych zagrożeń i ryzyk.

Ponadto, Zarząd JWW Invest SA oświadcza, że podmiot uprawniony do badania sprawozdań finansowych, dokonujący badania rocznego skonsolidowanego sprawozdania finansowego, został wybrany zgodnie z przepisami prawa oraz że podmiot ten i biegli rewidenci, dokonujący badania tego sprawozdania, spełniali warunki do wyrażenia bezstronnej i niezależnej opinii o badaniu, zgodnie z właściwymi przepisami prawa krajowego.

Maria Wcisło
Prezes Zarządu

Katowice, dnia 27.03.2015



WPROWADZENIE DO SPRAWOZDANIA FINANSOWEGO

- 1. 1** Nazwa jednostki dominującej:
JWW Invest S.A.
- 1. 2** Siedziba jednostki dominującej:
ul. Rolna 43b, 40-555 Katowice
- 1. 3** Podstawowy przedmiot działalności Grupy Kapitałowej:
Przedmiot działalności Spółki zgodnie z umową Spółki Dominującej to wszelkie roboty budowlane, montażowe i instalacyjne, szczegółowo zdefiniowane w KRS Spółki.
- 1. 4** Sąd właściwy lub inny organ prowadzący rejestr jednostki dominującej:
Sąd Rejonowy Katowice-Wschód w Katowicach Wydział VIII Gospodarczy Krajowego Rejestru Sądowego, KRS 0000410618.
- 1. 5** W skład Grupy Kapitałowej wchodzi następujące jednostki zależne, objęte konsolidacją:
1. JWW Konstrukcje sp. z o.o., z siedzibą w Katowicach, ul. Rolna 43b, w której jednostka dominująca posiada 65 % udziałów w kapitale zakładowym, prowadząca działalność o charakterze budowlanym, o dominującym PKD 4299Z - roboty związane z budową pozostałych obiektów inżynierii lądowej i wodnej gdzie indziej nie sklasyfikowane (KRS nr: 0000398909).
 2. Polon sp. z o.o., z siedzibą w Katowicach, ul. Kościuszki 112, w której jednostka dominująca posiada 100 % udziałów w kapitale zakładowym, prowadząca działalność o charakterze usługowym, KRS nr 0000283486.
 3. Solaris sp. z o.o., z siedzibą w Katowicach, ul. Rolna 43 c, w której jednostka dominująca posiada 100 % udziałów w kapitale zakładowym, prowadząca działalność o charakterze usługowym, KRS nr 0000533825.
- W skład Grupy Kapitałowej na dzień bilansowy nie wchodzi inne jednostki, za wyjątkiem jednostki stowarzyszonej Green Energy Earth sp. z o.o., z siedzibą w Katowicach, ul. Rolna 43 c, w której jednostka dominująca posiada 27,6% udziałów, prowadząca działalność developmentu farm wiatrowych, o nr KRS 361481.
- 1. 6** Czas trwania działalności spółek wchodzących w skład Grupy Kapitałowej:
Nieograniczony
- 1. 7** Okres objęty sprawozdaniem finansowym skonsolidowanym:
01.01.2014 - 31.12.2014
- W przypadku Green Energy Earth sp. z o.o. okres objęty konsolidacją to okres od dnia nabycia tj. od 01.02.2014 do 31.12.2014.
- 1. 8** Założenie kontynuacji działalności gospodarczej
- Sprawozdanie skonsolidowane zostało sporządzone przy założeniu kontynuowania działalności gospodarczej spółek wchodzących w skład Grupy Kapitałowej w dającej się przewidzieć przyszłości.

1. 9 Łączenie się Spółek

Nie dotyczy

1. 10 Dane oddziałów wchodzących w skład sprawozdania łącznego

Nie dotyczy

2. Ważniejsze zasady rachunkowości

Skonsolidowane sprawozdanie finansowe sporządzone zostało w oparciu o zasady rachunkowości wynikające z przepisów ustawy z dnia 29 września 1994 r. o rachunkowości (Dz. U. z 1994 r. Nr 121, poz. 591 z późniejszymi zmianami) i wydanymi na jej podstawie przepisami wykonawczymi.

2. 1 Środki trwałe, środki trwałe w budowie oraz wartości niematerialne i prawne

Środki trwałe wycenia się nie rzadziej niż na dzień bilansowy w cenie nabycia lub koszcie wytworzenia, lub wartości przeszacowanej (po aktualizacji wyceny), pomniejszonych o odpisy amortyzacyjne lub umorzeniowe, a także odpisy z tytułu trwałej utraty wartości. Wartość początkowa środków trwałych i dotychczas dokonane odpisy amortyzacyjne podlegają okresowym aktualizacjom wg zasad określonych przez Ministra Finansów.

Cena nabycia i koszt wytworzenia środków trwałych obejmuje ogół kosztów poniesionych przez jednostkę za okres budowy, montażu, przystosowania i ulepszenia do dnia przyjęcia do używania, w tym również niepodlegający odliczeniu podatek od towarów i usług oraz podatek akcyzowy, a także koszt obsługi zobowiązań zaciągniętych w celu ich finansowania i związane z nimi różnice kursowe, pomniejszony o przychody z tego tytułu.

Obce środki trwałe przyjęte do użytkowania na mocy umowy leasingu zalicza się do aktywów trwałych, jeżeli umowa spełnia warunki określone w Ustawie.

W przypadku zmian technologii produkcji, przeznaczenia do likwidacji, wycofania z używania lub innych przyczyn powodujących trwałą utratę wartości środka trwałego dokonuje się w ciężar pozostałych kosztów operacyjnych odpisu aktualizującego jego wartość. Odpisy aktualizujące dotyczące środków trwałych, których wycena została zaktualizowana na podstawie odrębnych przepisów, zmniejszają odniesione na kapitał z aktualizacji wyceny różnice spowodowane aktualizacją wyceny. Ewentualna nadwyżka odpisu nad różnicami z aktualizacji wyceny zaliczana jest do pozostałych kosztów operacyjnych.

W przypadku ustania przyczyny, dla której dokonano wyżej wymienionego odpisu równowartość całości lub odpowiedniej części uprzednio dokonanego odpisu aktualizującego zwiększa wartość danego składnika aktywów i podlega zaliczeniu odpowiednio do pozostałych przychodów operacyjnych.

Środki trwałe amortyzowane są metodą liniową.

Rozpoczęcie amortyzacji następuje w następnym miesiącu po przyjęciu środka trwałego do używania.

Środki trwałe o cenie niższej niż PLN 3.500,00 ujmowane są jednorazowo w kosztach w miesiącu przyjęcia do użytkowania.

Przykładowe stawki amortyzacyjne są następujące:	
Urządzenia techniczne i maszyny	20% - 30%
Środki transportu	20%
Pozostałe środki trwałe	14% - 20%

Środki trwałe w budowie ujmuje się w wysokości ogółu kosztów pozostających w bezpośrednim związku z ich nabyciem lub wytworzeniem poniesionych do dnia bilansowego, pomniejszonych o ewentualne odpisy z tytułu trwałej utraty ich wartości.

Wartości niematerialne i prawne ujmuje się w księgach wg tych samych zasad co środki trwałe i umarza metodą liniową w następującym okresie:

Koncesje i licencje	2 lata
Oprogramowanie	2 lata

2. 2 Inwestycje długoterminowe i krótkoterminowe

Inwestycje dotyczą aktywów nabytych w celu osiągnięcia korzyści ekonomicznych wynikających z przyrostu wartości tych aktywów, uzyskania z nich przychodów w formie odsetek, dywidend (udziałów w zyskach) lub innych pożytków, w tym również z transakcji handlowej, a w szczególności aktywów finansowych oraz tych nieruchomości i wartości niematerialnych i prawnych, które nie są użytkowane przez jednostkę, lecz posiadane w celu osiągnięcia tych korzyści.

2. 2.1 Inwestycje w nieruchomości oraz wartości niematerialne i prawne

Na dzień bilansowy inwestycje w nieruchomości oraz w wartości niematerialne i prawne wycenia się według cen nabycia pomniejszonych o odpisy z tytułu trwałej utraty ich wartości.

2. 2.2 Inwestycje długoterminowe, inne niż nieruchomości, wartości niematerialne i prawne oraz aktywa finansowe

Nie dotyczy

2. 2.3 Inwestycje w akcje i udziały w jednostkach podporządkowanych

Udziały w jednostkach podporządkowanych wycenia się w cenie nabycia z uwzględnieniem trwałej utraty wartości.

2. 3 Instrumenty finansowe

2. 3.1 Klasyfikacja instrumentów finansowych

Instrumenty finansowe ujmuje się i wycenia zgodnie z Rozporządzeniem Ministra Finansów z dnia 12 grudnia 2001 roku w sprawie szczegółowych zasad uznawania, metod wyceny, zakresu ujawniania i sposobu prezentacji instrumentów finansowych. Zasady wyceny i ujawniania aktywów finansowych opisane poniżej nie dotyczą instrumentów finansowych wyłączonych z Rozporządzenia w tym w szczególności udziałów i akcji w jednostkach podporządkowanych, praw i zobowiązań wynikających z umów leasingowych i ubezpieczeniowych oraz instrumentów finansowych wyemitowanych przez Spółkę stanowiących jej instrumenty kapitałowe.

Podział instrumentów finansowych

Aktywa finansowe dzieli się na:

- aktywa finansowe przeznaczone do obrotu,
- pożyczki udzielone i należności własne,
- aktywa finansowe utrzymywane do terminu wymagalności,
- aktywa finansowe dostępne do sprzedaży.

Zobowiązania finansowe dzieli się na:

- zobowiązania finansowe przeznaczone do obrotu,
- pozostałe zobowiązania finansowe.

2. 3.2 Zasady ujmowania i wyceny aktywów finansowych zaliczanych do inwestycji długoterminowych

Na dzień bilansowy udziały i akcje w innych jednostkach oraz inne inwestycje zaliczone do aktywów trwałych wycenia się według cen nabycia pomniejszonych o odpisy z tytułu trwałej utraty ich wartości.

2. 3.3 Zasady ujmowania i wyceny aktywów finansowych zaliczanych do inwestycji krótkoterminowych

Aktywa finansowe zaliczone do inwestycji krótkoterminowych wyceniane są w następujący sposób:

- a) aktywa finansowe przeznaczone do obrotu - wycenia się w wartości godziwej,
- b) pożyczki udzielone i należności własne - wycenia się według wartości nominalnej powiększonej o naliczone odsetki,
- c) aktywa finansowe utrzymywane do terminu wymagalności - wycenia się w wysokości zamortyzowanego kosztu przy zastosowaniu efektywnej stopy procentowej,
- d) aktywa finansowe dostępne do sprzedaży - wycenia się w wartości godziwej; jeżeli nie ma możliwości wiarygodnego ustalenia wartości godziwej a aktywa te mają ustalony termin wymagalności wówczas wyceny dokonuje się w wysokości zamortyzowanego kosztu przy zastosowaniu efektywnej stopy procentowej; jeżeli aktywa te nie mają ustalonego terminu wymagalności wyceny dokonuje się w cenie nabycia.

Skutki okresowej wyceny aktywów finansowych, w tym instrumentów pochodnych, z wyłączeniem pozycji zabezpieczanych i instrumentów zabezpieczających, za wyjątkiem aktywów finansowych dostępnych do sprzedaży, zalicza się odpowiednio do przychodów lub kosztów finansowych okresu sprawozdawczego, w którym nastąpiło przeszacowanie. Skutki przeszacowania aktywów finansowych zakwalifikowanych do kategorii dostępnych do sprzedaży i wycenianych w wartości godziwej, z wyłączeniem pozycji zabezpieczanych odnosi się na do przychodów i kosztów finansowych.

2. 3.4 Zobowiązania finansowe

Zobowiązania finansowe przeznaczone do obrotu, w tym w szczególności instrumenty pochodne o ujemnej wartości godziwej, które nie zostały wyznaczone jako instrumenty zabezpieczające, wykazywane są w wartości godziwej, zaś zyski i straty wynikające z ich wyceny ujmowane są bezpośrednio w rachunku zysków i strat.

Pozostałe zobowiązania finansowe wycenia się według zamortyzowanego kosztu przy

zastosowaniu metody efektywnej stopy procentowej.

Wszystkie zobowiązania finansowe wprowadza się do ksiąg rachunkowych pod datą zawarcia kontraktu.

2. 3.5 Rachunkowość zabezpieczeń

Spółka nie stosuje rachunkowości zabezpieczeń

2. 3.6 Zabezpieczanie przepływów pieniężnych

Nie dotyczy

2. 4 Zapasy

Zapasy (jeżeli występują) są wyceniane według rzeczywistych cen nabycia lub rzeczywistych kosztów ich wytworzenia nie wyższych jednak od cen sprzedaży netto.

2. 5 Należności (w tym udzielone pożyczki), roszczenia i zobowiązania, inne niż zaklasyfikowane jako aktywa i zobowiązania finansowe

Należności wykazuje się w kwocie wymaganej zapłaty, z zachowaniem zasady ostrożności. Wartość należności podlega aktualizacji wyceny przy uwzględnieniu stopnia prawdopodobieństwa ich zapłaty poprzez dokonanie odpisu aktualizującego, zaliczanego odpowiednio do pozostałych kosztów operacyjnych lub do kosztów finansowych - zależnie od rodzaju należności, której odpis aktualizujący dotyczy.

Zobowiązania wyceniane są w kwocie wymagającej zapłaty.

Należności i zobowiązania wyrażone w walutach obcych wykazuje się na dzień dokonania operacji według średniego kursu Narodowego Banku Polskiego ustalonego dla danej waluty na ten dzień chyba, że w zgłoszeniu celnym lub innym wiążącym jednostkę dokumencie ustalony został inny kurs.

Na dzień bilansowy należności i zobowiązania wyrażone w walutach obcych wycenia się po obowiązującym na ten dzień średnim kursie ustalonym dla danej waluty przez Narodowy Bank Polski.

2. 6 Czynne rozliczenia międzyokresowe kosztów

Czynne rozliczenia międzyokresowe kosztów dokonywane są w odniesieniu do poniesionych kosztów dotyczących przyszłych okresów sprawozdawczych.

Odpisy czynnych rozliczeń międzyokresowych kosztów następują stosownie do upływu czasu. Czas i sposób rozliczenia powinien być uzasadniony charakterem rozliczanych kosztów, z zachowaniem zasady ostrożnej wyceny.

2. 7 Kapitał własny

Kapitały własne wyceniane są w wartości nominalnej.

Kapitały własne powstałe z zamiany dłużnych papierów wartościowych, zobowiązań i pożyczek na udziały, wykazywane są w wartości nominalnej tych papierów wartościowych, zobowiązań i pożyczek, po uwzględnieniu nie zamortyzowanego dyskonta lub premii, odsetek naliczonych i nie zapłaconych do dnia zamiany, które nie będą wypłacone, nie zrealizowanych różnic kursowych oraz skapitalizowanych kosztów emisji.

2. 8 Rezerwy na zobowiązania

Rezerwy na zobowiązania wycenia się w uzasadnionej, wiarygodnie oszacowanej wartości.

Rezerwy tworzone są na pewne lub o dużym stopniu prawdopodobieństwa przyszłe zobowiązania, których kwotę można w sposób wiarygodny oszacować, a w szczególności na straty z transakcji gospodarczych w toku, w tym z tytułu udzielonych gwarancji, poręczeń, operacji kredytowych, skutków toczącego się postępowania sądowego,

2. 9 Bierne rozliczenia międzyokresowe kosztów

Bierne rozliczenia międzyokresowe kosztów dokonywane są w wysokości prawdopodobnych zobowiązań przypadających na bieżący okres sprawozdawczy, wynikających w szczególności:

a) ze świadczeń wykonywanych na rzecz Spółki przez kontrahentów, pod warunkiem że kwotę zobowiązania da się wiarygodnie oszacować,

b) z obowiązku wykonania, związanych z bieżącą działalnością, przyszłych świadczeń wobec nieznanymi osobami, których kwotę można oszacować, mimo że data powstania zobowiązania nie jest jeszcze znana.

Odpisy biernych rozliczeń międzyokresowych kosztów następują stosownie do upływu czasu. Czas i sposób rozliczenia jest uzasadniony charakterem rozliczanych kosztów, z zachowaniem zasady ostrożności.

2. 10 Rozliczenia międzyokresowe przychodów

Rozliczenia międzyokresowe przychodów dokonywane są z zachowaniem zasady ostrożnej wyceny i obejmują w szczególności

równowartość otrzymanych lub należnych od kontrahentów środków z tytułu świadczeń, których wykonanie nastąpi w następnych okresach sprawozdawczych.

2. 11 Przychody i koszty

Przychody i koszty są rozpoznawane według zasady memoriałowej, tj. w okresach których dotyczą, niezależnie od daty otrzymania lub dokonania płatności.

Spółka prowadzi ewidencję kosztów w układzie rodzajowym i kalkulacyjnym.

Spółka sporządza rachunek zysków i strat w wariantcie porównawczym.

Przychody ze sprzedaży produktów, towarów i materiałów

Przychody ze sprzedaży produktów, towarów i materiałów ujmuje się w rachunku zysków i strat, gdy znaczące ryzyko i korzyści wynikające z praw własności do produktów, towarów i materiałów przekazano nabywcy. Przychody ze sprzedaży usług o okresie realizacji krótszym niż 6 miesięcy rozpoznawane są w momencie zakończenia wykonania usługi.

2. 12 Różnice kursowe

Różnice kursowe wynikające z wyceny na dzień bilansowy aktywów i pasywów wyrażonych w walutach obcych z wyjątkiem inwestycji długoterminowych oraz powstałe w związku z zapłatą należności i zobowiązań w walutach obcych, jak również przy sprzedaży walut, zalicza się odpowiednio do przychodów lub kosztów finansowych, a w uzasadnionych przypadkach - do

kosztu wytworzenia produktów lub ceny nabycia towarów, a także ceny nabycia lub kosztu wytworzenia środków trwałych, środków trwałych w budowie lub wartości niematerialnych i prawnych.

2. 13 Podatek dochodowy

Podatek dochodowy wykazany w rachunku zysków i strat obejmuje część bieżącą i część odroczoną.

Bieżące zobowiązanie z tytułu podatku dochodowego jest naliczane zgodnie z przepisami podatkowymi. Wykazywana w rachunku zysków i strat część odroczonego stanowi różnicę pomiędzy stanem rezerw i aktywów z tytułu podatku odroczonego na koniec i początek okresu sprawozdawczego.

Aktywa z tytułu odroczonego podatku dochodowego ustala się w wysokości kwoty przewidzianej w przyszłości do odliczenia od podatku dochodowego, w związku z ujemnymi różnicami przejściowymi, które spowodują w przyszłości zmniejszenie podstawy obliczenia podatku dochodowego oraz straty podatkowej możliwej do odliczenia, ustalonej przy uwzględnieniu zasady ostrożności.

Rezerwę z tytułu odroczonego podatku dochodowego tworzy się w wysokości kwoty podatku dochodowego, wymagającej w przyszłości zapłaty, w związku z występowaniem dodatnich różnic przejściowych, które spowodują zwiększenie podstawy obliczenia podatku dochodowego w przyszłości.

Wysokość rezerwy i aktywów z tytułu odroczonego podatku dochodowego ustala się przy uwzględnieniu stawek podatku dochodowego obowiązujących w roku powstania obowiązku podatkowego.

Rezerwę i aktywa z tytułu odroczonego podatku dochodowego, dotyczące operacji rozliczanych z kapitałem własnym, odnosi się na kapitał własny.

2. 14 Szczególne zasady istotne dla sporządzenia skonsolidowanego sprawozdania finansowego - metoda konsolidacji pełnej

W stosunku do jednostek zależnych dokonywana jest konsolidacja metodą pełną.

Wszelkie transakcje, salda, przychody i koszty zachodzące między podmiotami powiązаныmi objętymi konsolidacją podlegają pełnej eliminacji konsolidacyjnej.

Metoda konsolidacji pełnej polega na sumowaniu, w pełnej wartości, poszczególnych pozycji odpowiednich sprawozdań finansowych jednostki dominującej i jednostek zależnych, dokonaniu wyłączeń, oraz innych korekt o których mowa w Ustawie o Rachunkowości.

Dla ustalania podstaw wyceny aktywów netto w wartościach godziwych oraz rozliczania wartości firmy lub ujemnej wartości firmy stosuje się odpowiednio zasady określone w art. 28 zasady wyceny aktywów i pasywów, ust. 5 i w art. 44b rozliczanie połączenia spółek metodą nabycia, ust. 4, 11 i 12.

Udziały w kapitale własnym jednostek zależnych, należące do osób lub jednostek innych niż objęte konsolidacją, wykazuje się w odrębnej pozycji pasywów skonsolidowanego bilansu, po kapitałach własnych jako "Kapitały mniejszości". Wartość początkową tych kapitałów ustala się w wysokości odpowiadającej im wartości godziwej aktywów netto, ustalonej na dzień rozpoczęcia sprawowania kontroli. Wartość tę zwiększa się lub zmniejsza odpowiednio o zmiany w aktywach netto jednostek zależnych. Przypadające na inne osoby lub jednostki nieobjęte konsolidacją zyski lub straty wykazuje się w skonsolidowanym rachunku zysków i strat po pozycji "Wynik finansowy netto" jako "Zyski (straty) mniejszości", z uwzględnieniem korekty wyniku z tytułu dywidend naliczonych lub wypłaconych przez jednostki zależne tym podmiotom. Jeżeli straty jednostek zależnych przypadające na kapitały mniejszości przekraczają kwoty gwarantujące ich pokrycie, to ich nadwyżka podlega rozliczeniu z kapitałem własnym grupy kapitałowej.

2. 15 Szczególne zasady istotne dla sporządzenia skonsolidowanego sprawozdania finansowego - metoda konsolidacji proporcjonalnej

Metodę konsolidacji proporcjonalnej stosuje się w przypadku sprawowania współkontroli nad jednostką zależną, która nie jest jednostką handlową. Jednostką współzależną jest jednostka współkontrolowana przez jednostkę dominującą lub znaczącego inwestora i innych udziałowców lub wspólników na podstawie statutu, umowy jednostki lub innej umowy zawartej na czas dłuższy niż rok. Współkontrolą jest zdolność, z innymi udziałowcami lub wspólnikami, do kierowania polityką finansową i operacyjną, celem osiągnięcia wspólnych korzyści ekonomicznych.

Metoda ta polega na sumowaniu poszczególnych pozycji odpowiednich sprawozdań finansowych jednostki dominującej (w pełnej wysokości) z częścią wartości (proporcjonalną do udziałów posiadanych przez podmioty grupy kapitałowej) tych pozycji sprawozdań finansowych jednostek współzależnych oraz dokonaniu odpowiednich wyłączeń.

Jeżeli w ciągu roku zbyto udziały w jednostce współzależnej, to w skonsolidowanym rachunku zysków i strat wykazują się: wynik ze zbycia tych udziałów oraz wynik z działalności jednostki współzależnej do dnia zbycia udziałów. W tej metodzie nie wykazuje się udziałów w kapitale własnym jednostki współzależnej posiadanych przez inne podmioty niż wchodzące w skład grupy kapitałowej.

2. 16 Szczególne zasady istotne dla sporządzenia skonsolidowanego sprawozdania finansowego - metoda praw własności

Metodę praw własności określoną w art. 62 i 63 Ustawy o rachunkowości stosuje się w odniesieniu do:

- o jednostek stowarzyszonych,
- o jednostek współzależnych będących jednostkami handlowymi,

jednostek zależnych oraz niebędących jednostkami handlowymi jednostek współzależnych, jeżeli występują ograniczenia w sprawowaniu kontroli lub współkontroli nad jednostką, które wyłączają swobodne dysponowanie aktywami, w tym wypracowanym przez jednostkę zyskiem netto, lub które wyłączają sprawowanie kontroli nad organami kierującymi tą jednostką, a jednostka zależna lub współzależna była wcześniej objęta konsolidacją lub jednostka dominująca wstąpiła w prawa o znaczącego inwestora.

Przy stosowaniu metody praw własności w rachunku zysków i strat wykazuje się, w oddzielnej pozycji udział w zysku (stracie) netto jednostki podporządkowanej. Z zysku (straty) netto jednostki podporządkowanej wyłącza się zawarte w aktywach zyski lub straty z tytułu transakcji dokonanych między jednostkami objętymi sprawozdaniem finansowym a daną jednostką podporządkowaną, proporcjonalnie do posiadanych udziałów.

2. 17 Szczególne zasady istotne dla sporządzenia skonsolidowanego sprawozdania finansowego - trwała utrata wartości i amortyzacja wartości firmy


W przypadku trwałej utraty wartości udziałów w jednostkach podporządkowanych, ustalona na dzień nabycia udziałów wartość firmy lub ujemna wartość firmy podlega odpisaniu na wynik finansowy odpowiednio w kwocie równej różnicy pomiędzy dotychczasową wartością udziałów a ich wartością ustaloną po uwzględnieniu trwałej utraty wartości.

Od dodatniej wartości firmy jednostka dokonuje odpisów amortyzacyjnych w okresie nie dłuższym niż 5 lat.

Odpisów amortyzacyjnych dokonuje się metodą liniową i zalicza się je do pozostałych kosztów operacyjnych - art. 44b ust. 10 Ustawy o Rachunkowości. Wydłużenie okresu amortyzacji wartości firmy może być, przykładowo, uzasadnione znaczącym kwotowo wpływem na strukturę bilansu, dużym prawdopodobieństwem wykorzystywania w przyszłości nabytego przedsiębiorstwa i faktem, że w dłuższym okresie będzie ono osiągać wysokie zyski.

Maria Wcisło
Prezes Zarządu

Izabela Jakubiec - Biuro Rachunkowe



JWW Invest S.A., Katowice
Bilans skonsolidowany

		PLN	
AKTYWA		stan na 31.12.2014	stan na 31.12.2013
A. Aktywa trwałe		5 149 709,39	1 564 533,89
I. Wartości niematerialne i prawne		2 083,38	4 583,34
1. Koszty zakończonych prac rozwojowych		0,00	0,00
2. Wartość firmy		0,00	0,00
3. Inne wartości niematerialne i prawne		2 083,38	4 583,34
4. Zaliczki na wartości niematerialne i prawne		0,00	0,00
II. Wartość firmy jednostek podporządkowanych		25 232,64	0,00
1. Wartość firmy - jednostki zależne		0,00	0,00
2. Wartość firmy - jednostki współzależne		25 232,64	0,00
III. Rzeczowe aktywa trwałe		1 114 612,52	1 001 676,43
1. Środki trwałe			
a) grunty (w tym prawo użytkowania wieczystego gruntu)			
b) budynki, lokale i obiekty inżynierii lądowej i wodnej		0,00	0,00
c) urządzenia techniczne i maszyny		786 303,51	560 259,20
d) środki transportu		293 852,86	378 252,72
e) inne środki trwałe			
		<u>34 456,15</u>	<u>63 164,51</u>
		1 114 612,52	1 001 676,43
2. Środki trwałe w budowie		0,00	0,00
3. Zaliczki na środki trwałe w budowie		0,00	0,00
IV. Należności długoterminowe		94 496,95	36 792,31
1. Od jednostek powiązanych		0,00	0,00
2. Od pozostałych jednostek		94 496,95	36 792,31
V. Inwestycje długoterminowe		3 243 823,40	0,00
1. Nieruchomości		0,00	0,00
2. Wartości niematerialne i prawne		0,00	0,00
3. Długoterminowe aktywa finansowe		3 243 823,40	0,00
a) w jednostkach zależnych i współzależnych niewycenianych metodą konsolidacji pełnej lub metodą proporcjonalną			
- udziały lub akcje		0,00	0,00
- inne papiery wartościowe		0,00	0,00
- udzielone pożyczki		0,00	0,00
- inne długoterminowe aktywa finansowe		<u>0,00</u>	<u>0,00</u>
		0,00	0,00
b) w jednostkach zależnych, współzależnych i stowarzyszonych wycenianych metodą praw własności			
- udziały lub akcje		0,00	0,00
- inne papiery wartościowe		0,00	0,00
- udzielone pożyczki		0,00	0,00
- inne długoterminowe aktywa finansowe		<u>0,00</u>	<u>0,00</u>
c) w pozostałych jednostkach		0,00	0,00
- udziały lub akcje		0,00	0,00
- inne papiery wartościowe		0,00	0,00
- udzielone pożyczki		0,00	0,00
- inne długoterminowe aktywa finansowe		<u>0,00</u>	<u>0,00</u>
		3 243 823,40	0,00
4. Inne inwestycje długoterminowe		0,00	0,00
VI. Długoterminowe rozliczenia międzyokresowe		669 460,50	521 481,81
1. Aktywa z tytułu odroczonego podatku dochodowego		669 460,50	521 481,81
2. Inne rozliczenia międzyokresowe		0,00	0,00

JWW Invest S.A., Katowice
Bilans skonsolidowany

PLN

AKTYWA	stan na 31.12.2014	stan na 31.12.2013
B. Aktywa obrotowe	12 640 614,46	8 010 900,41
I. Zapasy	6 660,00	0,00
1. Materiały	6 660,00	0,00
2. Półprodukty i produkty w toku	0,00	0,00
3. Produkty gotowe	0,00	0,00
4. Towary	0,00	0,00
5. Zaliczki na dostawy	0,00	0,00
II. Należności krótkoterminowe	5 628 683,73	3 845 919,61
1. Należności od jednostek powiązanych	0,00	0,00
a) z tytułu dostaw i usług, o okresie spłaty:	0,00	0,00
- do 12 miesięcy	0,00	0,00
- powyżej 12 miesięcy	0,00	0,00
	0,00	0,00
b) inne	0,00	0,00
2. Należności od pozostałych jednostek	5 628 683,73	3 845 919,61
a) z tytułu dostaw i usług, o okresie spłaty:		
- do 12 miesięcy	5 353 990,02	3 277 799,75
- powyżej 12 miesięcy	79 027,32	0,00
	5 433 017,34	3 277 799,75
b) z tytułu podatków, dotacji, cel, ubezpieczeń społecznych i zdrowotnych oraz innych świadczeń	126 723,21	163 194,73
c) inne	68 943,18	404 925,13
d) dochodzone na drodze sądowej	0,00	0,00
III. Inwestycje krótkoterminowe	4 697 637,28	3 672 533,09
1. Krótkoterminowe aktywa finansowe	4 697 637,28	3 672 533,09
a) w jednostkach zależnych i współzależnych		
- udziały lub akcje	0,00	0,00
- inne papiery wartościowe	0,00	0,00
- udzielone pożyczki	376 095,89	0,00
- inne krótkoterminowe aktywa finansowe	0,00	0,00
	376 095,89	0,00
b) w jednostkach stowarzyszonych		
- udziały lub akcje	0,00	0,00
- inne papiery wartościowe	0,00	0,00
- udzielone pożyczki	0,00	0,00
- inne krótkoterminowe aktywa finansowe	0,00	0,00
	0,00	0,00
c) w pozostałych jednostkach		
- udziały lub akcje	2 705 616,65	0,00
- inne papiery wartościowe	0,00	0,00
- udzielone pożyczki	0,00	202 246,58
- inne krótkoterminowe aktywa finansowe	0,00	0,00
	2 705 616,65	202 246,58
d) środki pieniężne i inne aktywa pieniężne		
- środki pieniężne w kasie i na rachunkach	1 615 924,74	1 449 598,83
- inne środki pieniężne	0,00	2 020 687,68
- inne aktywa pieniężne	0,00	0,00
	1 615 924,74	3 470 286,51
2. Inne inwestycje krótkoterminowe	0,00	0,00
IV. Krótkoterminowe rozliczenia międzyokresowe	2 307 633,45	492 447,71
Aktywa razem	17 790 323,85	9 575 434,30

JWW Invest S.A., Katowice
Bilans skonsolidowany

PLN

PASYWA	stan na 31.12.2014	stan na 31.12.2013
A. Kapitał własny	13 089 056,45	6 721 184,52
I. Kapitał podstawowy	1 100 000,00	1 100 000,00
II. Należne wpłaty na kapitał podstawowy (wielkość ujemna)	0,00	0,00
III. Udziały (akcje) własne (wielkość ujemna)	0,00	0,00
IV. Kapitał zapasowy	5 691 191,15	7 583 434,75
V. Kapitał z aktualizacji wyceny	0,00	0,00
VI. Pozostałe kapitały rezerwowe	0,00	0,00
VII. Różnice kursowe z przeliczenia	0,00	0,00
VIII. Zysk (strata) z lat ubiegłych	-70 006,63	0,00
IX. Zysk (strata) netto	6 367 871,93	-1 962 250,23
X. Odpisy z zysku netto w ciągu roku obrotowego (wielkość ujemna)	0,00	0,00
B. Kapitały mniejszości	50 344,49	32 365,22
C. Ujemna wartość firmy jednostek podporządkowanych	0,00	0,00
I. Ujemna wartość firmy - jednostki zależne	0,00	0,00
II. Ujemna wartość firmy - jednostki współzależne	0,00	0,00
D. Zobowiązania i rezerwy na zobowiązania	4 650 922,91	2 821 884,56
I. Rezerwy na zobowiązania	1 464 224,94	502 637,84
1. Rezerwa z tytułu odroczonego podatku dochodowego	526 242,50	158 459,61
2. Rezerwa na świadczenia emerytalne i podobne		
- długoterminowa	37 958,96	22 135,69
- krótkoterminowa	298 512,48	118 910,57
	<u>336 471,44</u>	<u>141 046,26</u>
3. Pozostałe rezerwy		
- długoterminowe	0,00	0,00
- krótkoterminowe	601 511,00	203 131,97
	<u>601 511,00</u>	<u>203 131,97</u>
II. Zobowiązania długoterminowe	256 663,78	183 665,98
1. Wobec jednostek powiązanych	0,00	0,00
2. Wobec pozostałych jednostek		
a) kredyty i pożyczki	0,00	0,00
b) z tytułu emisji dłużnych papierów wartościowych	0,00	0,00
c) Inne zobowiązania finansowe	256 663,78	183 665,98
d) inne	0,00	0,00
	<u>256 663,78</u>	<u>183 665,98</u>
III. Zobowiązania krótkoterminowe	2 900 575,22	2 129 580,74
1. Wobec jednostek powiązanych	0,00	0,00
a) z tytułu dostaw i usług, o okresie wymagalności:		
- do 12 miesięcy	0,00	0,00
- powyżej 12 miesięcy	0,00	0,00
	<u>0,00</u>	<u>0,00</u>
b) inne	0,00	0,00
2. Wobec pozostałych jednostek	2 900 575,22	2 129 580,74
a) kredyty i pożyczki	35 063,34	0,00
b) z tytułu emisji dłużnych papierów wartościowych	0,00	0,00

JWW Invest S.A., Katowice
Bilans skonsolidowany

PLN

PASywa	stan na 31.12.2014	stan na 31.12.2013
c) inne zobowiązania finansowe	236 243,01	165 482,12
d) z tytułu dostaw i usług, o okresie wymagalności:		
- do 12 miesięcy	957 202,84	511 437,60
- powyżej 12 miesięcy	145 217,12	76 858,70
	<u>1 102 419,96</u>	<u>588 296,30</u>
e) zaliczki otrzymane na dostawy	0,00	0,00
f) zobowiązania wekslowe	0,00	0,00
g) z tytułu podatków, ceł, ubezpieczeń i innych świadczeń	768 900,22	717 164,14
h) z tytułu wynagrodzeń	638 916,84	524 995,07
i) inne	119 031,85	133 643,11
3. Fundusze specjalne	0,00	0,00
IV. Rozliczenia międzyokresowe	29 458,97	6 000,00
1. Ujemna wartość firmy	0,00	0,00
2. Inne rozliczenia międzyokresowe		
- długoterminowe	0,00	0,00
- krótkoterminowe	29 458,97	6 000,00
	<u>29 458,97</u>	<u>6 000,00</u>
Pasywa razem	17 790 323,85	9 575 434,30

Osoba odpowiedzialna za prowadzenie ksiąg:

Zarząd:

Prezes Zarządu

Katowice, dnia 27.03.2015

JWW Invest S.A., Katowice
Skonsolidowany rachunek zysków i strat
(wariant porównawczy)

	PLN	
	od 01.01.2014 do 31.12.2014	od 01.01.2013 do 31.12.2013
A. Przychody netto ze sprzedaży i zrównane z nimi, w tym:	53 846 480,83	20 341 878,69
- od jednostek powiązanych nieobjętych metodą konsolidacji pełnej lub n	0,00	0,00
I. Przychody netto ze sprzedaży produktów	48 417 277,47	20 341 878,69
II. Zmiana stanu produktów	40,86	0,00
III. Koszt wytworzenia produktów na własne potrzeby jednostki	0,00	0,00
IV. Przychody netto ze sprzedaży towarów i materiałów	5 429 162,50	0,00
B. Koszty działalności operacyjnej	45 323 663,42	23 215 174,40
I. Amortyzacja	480 968,47	346 839,60
II. Zużycie materiałów i energii	2 740 568,05	1 660 639,15
III. Usługi obce	14 588 642,40	7 757 632,55
IV. Podatki i opłaty w tym - podatek akcyzowy	255 737,59	105 924,56
V. Wynagrodzenia	17 460 427,74	10 988 304,40
VI. Ubezpieczenia społeczne i inne świadczenia	3 373 033,00	1 866 760,00
VII. Pozostałe koszty rodzajowe	1 196 786,17	489 074,14
VIII. Wartość sprzedanych towarów i materiałów	5 227 500,00	0,00
	0,00	0,00
C. Zysk (strata) ze sprzedaży	8 522 817,41	-2 873 295,71
D. Pozostałe przychody operacyjne	150 167,64	69 490,38
I. Zysk ze zbycia niefinansowych aktywów trwałych	7 000,00	0,00
II. Dotacje	0,00	0,00
III. Inne przychody operacyjne	143 167,64	69 490,38
E. Pozostałe koszty operacyjne	416 421,43	125 962,31
I. Strata ze zbycia niefinansowych aktywów trwałych	2 509,73	0,00
II. Aktualizacja wartości aktywów niefinansowych	0,00	0,00
III. Inne koszty operacyjne	413 911,70	125 962,31
F. Zysk (strata) z działalności operacyjnej	8 256 563,62	-2 929 767,64
G. Przychody finansowe	108 535,34	39 983,19
I. Dywidendy i udziały w zyskach, w tym:	0,00	0,00
- od jednostek powiązanych	0,00	0,00
II. Odsetki, w tym:	85 591,52	39 983,19
- od jednostek powiązanych	23 849,31	0,00
III. Zysk ze zbycia inwestycji	0,00	0,00
IV. Aktualizacja wartości inwestycji	0,00	0,00
V. Inne	22 943,82	0,00
H. Koszty finansowe	354 408,52	72 130,97
I. Odsetki, w tym:	112 873,53	47 218,48
- dla jednostek powiązanych	0,00	0,00
II. Strata ze zbycia inwestycji	0,00	0,00
III. Aktualizacja wartości inwestycji	241 501,25	0,00
IV. Inne	33,74	24 912,49

JWW Invest S.A., Katowice
Skonsolidowany rachunek zysków i strat
(wariant porównawczy)

		PLN	
		od 01.01.2014 do 31.12.2014	od 01.01.2013 do 31.12.2013
Zysk (strata) na sprzedaży całości lub części udziałów jednostek		0,00	0,00
I.	podporządkowanych		
J.	Zysk (strata) z działalności gospodarczej	8 010 690,44	-2 961 915,42
K.	Wynik zdarzeń nadzwyczajnych	0,00	0,00
	I. Zyski nadzwyczajne	0,00	0,00
	II. Straty nadzwyczajne	0,00	0,00
L.	Odpis wartości firmy	-11 102,36	-59 738,78
	I. Odpis wartości firmy - jednostki zależne	0,00	-59 738,78
	II. Odpis wartości firmy - jednostki współzależne	-11 102,36	0,00
M.	Odpis ujemnej wartości firmy	0,00	230 425,75
	I. Odpis ujemnej wartości firmy - jednostki zależne	0,00	230 425,75
	II. Odpis ujemnej wartości firmy - jednostki współzależne	0,00	0,00
Zysk (strata) z udziałów w jednostkach podporządkowanych wycenianych			
N.	metodą praw własności	-27 600,00	0,00
O.	Zysk (strata) brutto	7 971 988,08	-2 791 228,45
P.	Podatek dochodowy	1 586 136,88	-699 372,19
Q.	Pozostałe obowiązkowe zmniejszenia zysku (zwiększenia straty)	0,00	0,00
R.	Zyski (straty) mniejszości	17 979,27	-129 606,03
S.	Zysk (strata) netto	6 367 871,93	-1 962 250,23

Osoba odpowiedzialna za prowadzenie ksiąg:

Zarząd:

Prezes Zarządu

Katowice, dnia 27.03.2015

JWW Invest S.A., Katowice
Skonsolidowane zestawienie zmian w kapitale (funduszu) własnym

PLN

	od 01.01.2014 do 31.12.2014	od 01.01.2013 do 31.12.2013
I. Kapitał (fundusz) własny na początek okresu (BO)	6 721 184,52	5 107 041,75
- zmiany przyjętych zasad (polityki) rachunkowości	0,00	0,00
- korekty błędów	0,00	0,00
I.a. Kapitał (fundusz) własny na początek okresu (BO), po korektach	6 721 184,52	5 107 041,75
1. Kapitał (fundusz) podstawowy na początek okresu	1 100 000,00	1 000 000,00
1.1. Zmiany kapitału (funduszu) podstawowego	0,00	100 000,00
a) zwiększenie (z tytułu)	0,00	100 000,00
- wydania udziałów (emisji akcji)	0,00	100 000,00
b) zmniejszenie (z tytułu)	0,00	0,00
1.2. Kapitał (fundusz) podstawowy na koniec okresu	1 100 000,00	1 100 000,00
2. Należne wpłaty na kapitał podstawowy na początek okresu	0,00	0,00
2.1. Zmiana należnych wpłat na kapitał podstawowy	0,00	0,00
a) zwiększenie (z tytułu)	0,00	0,00
b) zmniejszenie (z tytułu)	0,00	0,00
2.2. Należne wpłaty na kapitał podstawowy na koniec okresu	0,00	0,00
3. Udziały (akcje) własne na początek okresu	0,00	0,00
a) zwiększenie	0,00	0,00
b) zmniejszenie	0,00	0,00
3.1. Udziały (akcje) własne na koniec okresu	0,00	0,00
4. Kapitał (fundusz) zapasowy na początek okresu	7 583 434,75	0,00
4.1. Zmiany kapitału (funduszu) zapasowego	-1 892 243,60	7 583 434,75
a) zwiększenie (z tytułu)	0,00	7 583 434,75
- emisji akcji powyżej wartości nominalnej	0,00	3 476 393,00
- z podziału zysku (ustawowo)	0,00	4 107 041,75
b) zmniejszenie (z tytułu)	1 892 243,60	0,00
4.2. Stan kapitału (funduszu) zapasowego na koniec okresu	5 691 191,15	7 583 434,75
5. Kapitał (fundusz) z aktualizacji wyceny na początek okresu	0,00	0,00
5.1. Zmiany kapitału (funduszu) z aktualizacji wyceny	0,00	0,00
a) zwiększenie (z tytułu)	0,00	0,00
b) zmniejszenie (z tytułu)	0,00	0,00
5.2. Kapitał (fundusz) z aktualizacji wyceny na koniec okresu	0,00	0,00
6. Pozostałe kapitały (fundusze) rezerwowe na początek okresu	0,00	0,00
6.1. Zmiany pozostałych kapitałów (funduszy) rezerwowych	0,00	0,00
a) zwiększenie (z tytułu)	0,00	0,00
b) zmniejszenie (z tytułu)	0,00	0,00
6.2. Pozostałe kapitały (fundusze) rezerwowe na koniec okresu	0,00	0,00

JWW Invest S.A., Katowice
Skonsolidowane zestawienie zmian w kapitale (funduszu) własnym

PLN

	od 01.01.2014 do 31.12.2014	od 01.01.2013 do 31.12.2013
7. Różnice kursowe z przeliczenia	0,00	0,00
8. Zysk (strata) z lat ubiegłych na początek okresu	-1 962 250,23	4 107 041,75
8.1. Zysk z lat ubiegłych na początek okresu	0,00	4 107 041,75
- zmiany przyjętych zasad (polityki) rachunkowości	0,00	0,00
- korekty błędów	0,00	0,00
8.2. Zysk z lat ubiegłych na początek okresu, po korektach	0,00	4 107 041,75
a) zwiększenie (z tytułu)	0,00	0,00
b) zmniejszenie (z tytułu)	0,00	-4 107 041,75
- przeniesienie zysku na kapitał zapasowy	0,00	4 107 041,75
8.3 Zysk z lat ubiegłych na koniec okresu	0,00	0,00
8.4 Strata z lat ubiegłych na początek okresu	-1 962 250,23	0,00
- zmiany przyjętych zasad (polityki) rachunkowości	0,00	0,00
- korekty błędów	0,00	0,00
8.5 Strata z lat ubiegłych na początek okresu, po korektach	-1 962 250,23	0,00
a) zwiększenie (z tytułu)	1 892 243,60	0,00
- przeniesienia straty z lat ubiegłych do pokrycia	1 892 243,60	0,00
b) zmniejszenie (z tytułu)	0,00	0,00
8.6 Strata z lat ubiegłych na koniec okresu	-70 006,63	0,00
8.7 Zysk (strata) z lat ubiegłych na koniec okresu	-70 006,63	0,00
9. Wynik netto	6 367 871,93	-1 962 250,23
a) zysk netto	6 367 871,93	0,00
b) strata netto	0,00	-1 962 250,23
c) odpisy z zysku	0,00	0,00
II. Kapitał (fundusz) własny na koniec okresu (BZ)	13 089 056,45	6 721 184,52
III. Kapitał (fundusz) własny, po uwzględnieniu proponowanego podziału zysku (pokrycia straty)	13 089 056,45	6 721 184,52

Osoba odpowiedzialna za prowadzenie ksiąg:

Zarząd:

Prezes Zarządu

Katowice, dnia 27.03.2015

JWW Invest S.A., Katowice
Skonsolidowany rachunek przepływów pieniężnych
(metoda pośrednia)

PLN

	od 01.01.2014 do 31.12.2014	od 01.01.2013 do 31.12.2013
A. Przepływy środków pieniężnych z działalności operacyjnej		
I. Zysk (strata) netto	6 367 871,93	-1 962 250,23
II. Korekty razem	-1 343 512,23	3 395 368,64
1. Zyski (straty) mniejszości	17 979,27	-129 606,04
2. Zysk (strata) z udziałów (akcji) w jednostkach wycenianych metodą praw własności	27 600,00	0,00
3. Amortyzacja	480 968,47	346 839,60
4. Odpisy wartości firmy	11 102,36	59 738,78
5. Odpisy ujemnej wartości firmy	0,00	-230 425,75
6. Zyski (straty) z tytułu różnic kursowych	7 621,55	0,00
7. Odsetki i udziały w zyskach (dywidendy)	27 282,01	27 358,24
8. Zysk (strata) z działalności inwestycyjnej	244 010,98	0,00
9. Zmiana stanu rezerw	961 587,10	-363 019,96
10. Zmiana stanu zapasów	-6 660,00	20 539,20
11. Zmiana stanu należności	-1 840 468,76	9 211 964,65
12. Zmiana stanu zobowiązań krótkoterminowych, z wyjątkiem pożyczek i kredytów	665 170,25	-8 120 862,35
13. Zmiana stanu rozliczeń międzyokresowych	-1 939 705,46	2 572 842,26
14. Inne korekty	0,00	0,00
III. Przepływy pieniężne netto z działalności operacyjnej	5 024 359,70	1 433 118,41
B. Przepływy środków pieniężnych z działalności inwestycyjnej		
I. Wpływy	27 762,55	0,00
1. Zbycie wartości niematerialnych i prawnych oraz rzeczowych aktywów trwałych	0,00	0,00
2. Zbycie inwestycji w nieruchomości oraz wartości niematerialne i prawne	0,00	0,00
3. Z aktywów finansowych, w tym:	27 762,55	0,00
a) w jednostkach wycenianych metodą praw własności	0,00	0,00
b) w pozostałych jednostkach	27 762,55	0,00
- zbycie aktywów finansowych	0,00	0,00
- dywidendy i udziały w zyskach	0,00	0,00
- spłata udzielonych pożyczek długoterminowych	0,00	0,00
- odsetki	27 762,55	0,00
- inne wpływy z aktywów finansowych	0,00	0,00
4. Inne wpływy inwestycyjne	0,00	0,00
II. Wydatki	4 919 352,72	945 573,06
1. Nabycie wartości niematerialnych i prawnych oraz rzeczowych aktywów trwałych	211 783,76	534 997,18
2. Inwestycje w nieruchomości oraz wartości niematerialne i prawne	0,00	0,00
3. Na aktywa finansowe, w tym:	3 161 052,90	410 575,88
a) w jednostkach wycenianych metodą praw własności	0,00	0,00
b) w jednostkach podporządkowanych	213 935,00	410 575,88
- nabycie aktywów finansowych	63 935,00	210 575,88
- udzielone pożyczki krótkoterminowe	150 000,00	0,00
c) w pozostałych jednostkach	2 947 117,90	200 000,00
4. Dywidendy i inne udziały w zyskach wypłacone udziałowcom (akcjonariuszom) mniejszości	0,00	0,00
5. Inne wydatki inwestycyjne	1 546 516,06	0,00
III. Przepływy pieniężne netto z działalności inwestycyjnej	-4 891 590,17	-945 573,06

JWW Invest S.A., Katowice
Skonsolidowany rachunek przepływów pieniężnych
(metoda pośrednia)

PLN

	od 01.01.2014 do 31.12.2014	od 01.01.2013 do 31.12.2013
C. Przepływy środków pieniężnych z działalności finansowej		
I. Wpływy	17 967 763,34	3 594 006,66
1. Wpływy netto z wydania udziałów (emisji akcji) i innych instrumentów kapitałowych oraz dopłat do kapitału	0,00	3 576 393,00
2. Kredyty i pożyczki	17 967 763,34	0,00
3. Emisja dłużnych papierów wartościowych	0,00	0,00
4. Inne wpływy finansowe	0,00	17 613,66
II. Wydatki	18 291 566,96	1 666 781,27
1. Nabycie udziałów (akcji) własnych	0,00	0,00
2. Dywidendy i inne wypłaty na rzecz właścicieli	0,00	0,00
3. Inne, niż wypłaty na rzecz właścicieli, wydatki z tytułu podziału zysku	0,00	0,00
4. Spłaty kredytów i pożyczek	17 932 700,00	479 286,05
5. Wykup dłużnych papierów wartościowych	0,00	1 000 000,00
6. Z tytułu innych zobowiązań finansowych	0,00	0,00
7. Płatności zobowiązań z tytułu umów leasingu finansowego	245 993,43	140 276,74
8. Odsetki	112 873,53	47 218,48
9. Inne wydatki finansowe	0,00	0,00
III. Przepływy pieniężne netto z działalności finansowej	-323 803,62	1 927 225,39
D. Przepływy pieniężne netto razem	-191 034,09	2 414 770,74
E. Bilansowa zmiana stanu środków pieniężnych, w tym	-191 034,09	2 414 770,74
- zmiana stanu środków pieniężnych z tytułu różnic kursowych	0,00	0,00
F. Środki pieniężne na początek okresu	3 470 286,51	1 055 515,77
- korekta prezentacyjna (kaucje - lokaty zabezpieczające gwarancje)	-1 663 327,68	0,00
F. Środki pieniężne na początek okresu (po korekcie)	1 806 958,83	1 055 515,77
G. Środki pieniężne na koniec okresu, w tym	1 615 924,74	3 470 286,51
- o ograniczonej możliwości dysponowania	0,00	0,00

Osoba odpowiedzialna za prowadzenie ksiąg:

Zarząd:

[Podpis]
Przewodniczący Zarządu

Katowice, dnia 27.03.2015

JWW Invest S.A.

31.12.2014

DODATKOWE INFORMACJE I OBJAŚNIENIA
(wszystkie dane liczbowe przedstawiono w zł, chyba że w treści not stwierdzono inaczej)

DODATKOWE INFORMACJE I OBJAŚNIENIA DO SPRAWOZDANIA SKONSOLIDOWANEGO

1. Zestawienie wartości niematerialnych i prawnych

JWW Invest S.A.
Dzień bilansowy: 31.12.2014

Opis	Wartość brutto					Umorzenie					Wartość netto	
	stan na początek roku obrotowego	zwiększenia	przebiegowania (+/-)	zmniejszenia	stan na koniec roku obrotowego	stan na początek roku obrotowego	zwiększenia	przebiegowania (+/-)	zmniejszenia	stan na koniec roku obrotowego	stan na początek roku obrotowego	stan na koniec roku obrotowego
Koszty zakończonych prac rozwojowych	0,00	0,00	0,00	0,00	0,00	0,00	0,00	0,00	0,00	0,00	0,00	0,00
Wartość firmy	0,00	0,00	0,00	0,00	0,00	0,00	0,00	0,00	0,00	0,00	0,00	0,00
Inne wartości niematerialne i prawne	5 000,00	0,00	0,00	0,00	5 000,00	416,66	2 499,96	0,00	0,00	2 916,62	4 583,34	2 083,38
Zaliczki na wartości niematerialne i prawne	0,00	0,00	0,00	0,00	0,00	0,00	0,00	0,00	0,00	0,00	0,00	0,00
Ogółem	5 000,00	0,00	0,00	0,00	5 000,00	416,66	2 499,96	0,00	0,00	2 916,62	4 583,34	2 083,38

DODATKOWE INFORMACJE I OBJAŚNIENIA DO SPRAWOZDANIA SKONSOLIDOWANEGO

3. Zestawienie inwestycji długoterminowych

JWW Invest S.A.
Dziewięć bilansowy: 31.12.2014

Opis	Wartość brutto				Odpis z tytułu trwałej utraty wartości				Wartość netto		
	stan na początek roku obrotowego	zwiększenia	przeksięgowania (+/-)	zmniejszenia	stan na koniec roku obrotowego	stan na początek roku obrotowego	przeksięgowania (+/-)	zwiększenia	zmniejszenia	stan na koniec roku obrotowego	stan na początek roku obrotowego
Nieruchomości	0,00				0,00					0,00	0,00
Wartości niematerialne i prawne	0,00				0,00					0,00	0,00
Długoterminowe aktywa finansowe	863 580,00	3 243 823,40		37 500,00	4 069 903,40	863 580,00		37 500,00		826 080,00	0,00
Inne inwestycje długoterminowe	0,00				0,00					0,00	0,00
Ogółem	863 580,00	3 243 823,40	0,00	37 500,00	4 069 903,40	863 580,00	0,00	37 500,00		826 080,00	0,00
											3 243 823,40

DODATKOWE INFORMACJE I OBJAŚNIENIA DO SPRAWOZDANIA SKONSOLIDOWANEGO

4. Należności z tytułu dostaw i usług

JWW Invest S.A.
Dzień bilansowy: 31.12.2014

Należności z tytułu dostaw i usług - krótkoterminowe - stan na 31.12.2014	podmioty powiązane	podmioty niepowiązane	ogółem
1) nieprzeterminowane		3 660 413,72	3 660 413,72
2) przeterminowane	0,00	1 876 140,00	1 876 140,00
0 - 90 dni		1 637 685,07	1 637 685,07
91 - 180 dni		32 964,00	32 964,00
181 - 360 dni		14 414,21	14 414,21
powyżej 360 dni		191 076,72	191 076,72
Odpisy aktualizujące należności		182 563,70	182 563,70
Należności po uwzględnieniu odpisów aktualizujących	0,00	5 353 990,02	5 353 990,02
3) w tym przeterminowane objęte postępowaniem upadłościowym, likwidacyjnym i układowym			

W pozycji zobowiązań krótkoterminowych powyżej 12 miesięcy ujęto kaucje zatrzymane przez jednego klienta przy realizacji kontraktu. Okres wymagalności kaucji przekracza 2 lata, przy czym Spółce przysługuje prawo zamiany wstrzymanych kaucji na gwarancję wystawioną przez podmiot trzeci.

Wstrzymanie dotyczy podmiotu zależnego od Spółki Dominującej.

5. Dane o odpisach aktualizujących należności

JWW Invest S.A.
Dzień bilansowy: 31.12.2014

Tytuł odpisu	stan na początek roku obrotowego	zwiększenia	zmniejszenia (odpis)	rozwiązanie	stan na koniec roku obrotowego
Ogółem	386 252,65	182 563,70	349 426,60	0,00	219 389,75

DODATKOWE INFORMACJE I OBJAŚNIENIA DO SPRAWOZDANIA SKONSOLIDOWANEGO

6. Zobowiązania z tytułu dostaw i usług

JWW Invest S.A.
Dzień bilansowy: 31.12.2014

Zobowiązania z tytułu dostaw i usług - krótkoterminowe - stan na 31.12.2014	podmioty powiązane	podmioty niepowiązane	ogółem
1) nieprzeterminowane		402 463,97	402 463,97
2) przeterminowane	0,00	554 738,87	554 738,87
0 - 90 dni		544 611,16	544 611,16
91 - 180 dni		3 580,50	3 580,50
181 - 360 dni		6 273,00	6 273,00
powyżej 360 dni		274,21	274,21
Suma (1+2)	0,00	957 202,84	957 202,84
3) w tym przeterminowane objęte postępowaniem upadłościowym, likwidacyjnym i układowym			

W pozycji zobowiązań krótkoterminowych powyżej 12 miesięcy ujęto kaucje zatrzymane podwykonawcom zatrudnionym dla realizacji poszczególnych kontraktów. Okres wymagalności kaucji przedstawia się następująco:

do 2 lat	69 973,02
do 3 lat	0,00
powyżej 3 lat	<u>75 244,11</u>
	145 217,12

Przedmiotowe kaucje zabezpieczające zostały wstrzymane w jednym z podmiotów zależnych.

W przypadku części wstrzymanych kaucji w kwocie 112 936,02 istnieje możliwość ich zamiany na gwarancję podmiotu trzeciego.

7. Zobowiązania długoterminowe

JWW Invest S.A.
Dzień bilansowy: 31.12.2014

Zobowiązania długoterminowe według pozycji bilansu	okres spłaty:			Razem:
	od 1 roku do 3 lat	od 3 do 5 lat	powyżej 5 lat	
Wobec jednostek powiązanych	0,00	0,00	0,00	0,00
Wobec pozostałych jednostek	256 663,78	0,00	0,00	256 663,78
kredyty i pożyczki	0,00	0,00	0,00	0,00
z tytułu emisji dłużnych papierów wartościowych	0,00	0,00	0,00	0,00
inne zobowiązania finansowe	256 663,78	0,00	0,00	256 663,78
inne	0,00	0,00	0,00	0,00
Suma (1+2)	256 663,78	0,00	0,00	256 663,78

DODATKOWE INFORMACJE I OBJAŚNIENIA DO SPRAWOZDANIA SKONSOLIDOWANEGO

8. Rezerwy na zobowiązania

JWW Invest S.A.
Dzień bilansowy: 31.12.2014

Tytuł rezerwy	stan na początek roku obrotowego	zwiększenia	wykorzystanie	rozwiązanie	stan na koniec roku obrotowego
Rezerwa na podatek odroczony	158 459,61	526 242,50		158 459,61	526 242,50
Rezerwa aktuariusz	141 046,26	336 471,44		141 046,26	336 471,44
Rezerwa na badanie bilansu	15 000,00	29 500,00		15 000,00	29 500,00
Rezerwa na usługi księgowe	20 738,65	26 000,00		20 738,65	26 000,00
Rezerwa NKUP przejściowe	37 895,66	111 828,22		37 895,66	111 828,22
Rezerwa koszty kontraktów	106 000,00	400 000,00		106 000,00	400 000,00
Rezerwa - odsetki od lokat nie zapłacone	3 823,36			3 823,36	0,00
Pozostałe	19 674,30	34 182,79		19 674,31	34 182,78
Ogółem	502 637,84	1 464 224,95	0,00	502 637,85	1 464 224,94

DODATKOWE INFORMACJE I OBJAŚNIENIA DO SPRAWOZDANIA SKONSOLIDOWANEGO

9. Czynne rozliczenia międzyokresowe

JWW Invest S.A.		Dzieln bilansowy: 31.12.2014						
tytuł czynnych rozliczeń międzyokresowych	stan na początek roku obrotowego	zwiększenia	wymik lat ubiegłych	ujęcie w kosztach roku obrotowego	stan na koniec roku obrotowego			
- aktywa z tytułu odroczonego podatku dochodowego (RMK długoterminowe)	521 481,81	299 171,00		151 192,31	669 460,50	0,00		
- kontrakty długoterminowe (wycena)	401 791,58	2 224 827,66		401 791,58	2 224 827,66			
Inne	90 656,13	342 896,59		350 746,93	82 805,79	0,00		
					0,00	0,00		
					0,00	0,00		
					0,00	0,00		
Ogółem	1 013 929,52	2 866 895,25	0,00	903 730,82	2 977 093,95			

10. Bierne rozliczenia międzyokresowe

JWW Invest S.A.		Dzieln bilansowy: 31.12.2014				
tytuł biernych rozliczeń międzyokresowych	stan na początek roku obrotowego	zwiększenia	zmniejszenia	stan na koniec roku obrotowego		
Rezerwa na koszty	6 000,00	29 458,97	6 000,00	29 458,97	0,00	
					0,00	
Ogółem	6 000,00	29 458,97	6 000,00	29 458,97		

DODATKOWE INFORMACJE I OBJAŚNIENIA DO SPRAWOZDANIA SKONSOLIDOWANEGO

11. Wartość gruntów użytkowanych wieczysto

Nie występuje

12. Wartość nie amortyzowanych lub nie umarzanych środków trwałych, używanych na podstawie umów najmu, dzierżawy i innych umów, w tym z tytułu umów leasingu.

Nie występuje

13. Zobowiązania wobec budżetu państwa lub jednostek samorządu terytorialnego z tytułu uzyskania prawa własności budynków i budowli.

Nie występuje

14. Dane o strukturze własności kapitału podstawowego jednostki dominującej oraz liczbie i wartości nominalnej subskrybownych akcji, w tym uprzywilejowanych.

Seria akcji	Liczba akcji (w szt.)	Wartość nominalna (w zł)	Rodzaj akcji	Liczba głosów na WZ (w szt.)	Udział w kapitale zakładowym	Udział w głosach na WZ
seria A1	7 000 000,00	700 000,00	imiennie	14 000 000,00	63,64%	77,77%
seria A2	3 000 000,00	300 000,00	zwykłe na okaziciela	3 000 000,00	27,27%	16,67%
seria B	850 000,00	85 000,00	imiennie	850 000,00	7,73%	4,72%
seria C	150 000,00	15 000,00	zwykłe na okaziciela	150 000,00	1,36%	0,83%
Razem	11 000 000,00	1 100 000,00	0	18 000 000,00	100,00%	100,00%

Właścicielem akcji imiennych jest: Jerzy Wcisło - 20 % akcji; Wojciech Wcisło - 50,91 %; osoba prywatna 0,45%.

Dnia 29.08.2013 roku odbyło się Nadzwyczajne Walne Zgromadzenie Akcjonariuszy jednostki dominującej, na którym to Zgromadzeniu podjęta została uchwała w sprawie wprowadzenia w Spółce Programu Motywacyjnego. Program ten jest kierowany do kierownictwa Spółki oraz innych osób kluczowych dla Spółki albo powiązanych ze Spółką w stopniu równoważnym do stosunku pracy. łączna liczba osób do których kierowany jest program motywacyjny nie może być wyższa aniżeli 149 osób ("Uprawnieni"). Uprawnieni mogą nabywać Warranty subskrypcyjne emisji serii A na zasadach określonych w Uchwale, przy czym suma akcji przeznaczonych do objęcia przez Uprawnionych nie może być wyższa niż 540 000 akcji, co stanowi na dzień podjęcia uchwały 5 % ogólnej liczby akcji Spółki. Program jest stworzony na okres 3 lat począwszy od roku 2014.

15. Kapitał z aktualizacji wyceny - zmiany spowodowane wyceną instrumentów zabezpieczających

Nie występuje

16. Wartość firmy lub ujemna wartość firmy dla jażdej jednostki objętej konsolidacją

	Wartość firmy na dzień nabycia*	Odpisy	Rozwiązanie odpisów	Korekty - sprzedaż	Stan na koniec okresu
Polon sp. z o.o.	59 738,78	59 738,78	0	0	0,00
JWW Konstrukcje sp. z o.o.	-230 425,75	-230 425,75	0	0	0,00
Green Energy Earth sp. z o.o.	36 335,00	11 102,36	0	0	25 232,64

* Dodatnia wartość firmy - ze znakiem plus; Ujemna wartość firmy - ze znakiem minus

W związku z trwałą utratą wartości udziałów w spółce Polon sp. z o.o. - wartość firmy została w całości odpisana w wynik finansowy. Ujemna wartość firmy powstała na nabyciu udziałów w spółce JWW Konstrukcje sp. z o.o. w związku z faktem, iż w całości przekraczała wartość godziwą aktywów trwałych, z wyłączeniem aktywów finansowych notowanych na regulowanych rynkach, odniesiona została na rachunek wyników na dzień nabycia.

W związku z horyzontem inwestycyjnym w GEE Zarząd jednostki dominującej podjął decyzję o amortyzowaniu wartości firmy z tyt. nabycia GEE przez okres 3 lat. Odpisy wartości firmy i rozliczenie ujemnej wartości firmy zostały ujęte w skonsolidowanym rachunku wyników, w tym odpisy Polon i JWW Konstrukcje sp. z o.o. zostały ujęte w 2013 roku.

17. Ustalenie wartości firmy i ujemnej wartości firmy jednostek podlegających konsolidacji

Wartość firmy ustalono jako różnicę pomiędzy wartością kapitałów własnych spółki zależnej a wysokością ceny nabycia danego podmiotu.

	JWW Konstrukcje sp. z o.o. wartości godzime na dzień nabycia	Polon sp. z o.o. wartości godzime na dzień nabycia	Green Energy Earth sp. z o.o. wartości godzime na dzień nabycia
Aktywa trwałe	4 373,98	3 785,89	416 069,57
Rzeczowe aktywa trwałe	4 373,98	3 785,89	416 069,57
Aktywa obrotowe	1 987 811,70	306 324,51	288 258,57
Zapasy	20 539,20	0,00	0,00
Naieźności krótkoterminowe	1 896 914,55	271 351,25	35 797,89
Inwestycje krótkoterminowe	65 658,86	34 973,26	55 014,88
Krótkoterminowe rozliczenia międzyokresowe	4 699,09	0,00	197 445,80
Aktywa razem	1 992 185,68	310 110,40	704 328,14
Kapitał (fundusz) własny	462 775,00	181 091,22	-168 909,20
Kapitał (fundusz) podstawowy	50 000,00	200 000,00	100 000,00
Kapitał zapasowy	4 043,94	0,00	
Zysk (strata) z lat ubiegłych	52 425,15	-32 900,69	-255 396,95
Zysk (strata) netto	356 305,91	13 991,91	-13 512,25
Zobowiązania i rezerwy na zobowiązania	1 529 410,68	129 019,18	873 237,34
Zobowiązania krótkoterminowe	1 370 134,11	129 019,18	873 237,34
Rozliczenia międzyokresowe	159 276,57	0,00	0,00
Pasywa razem	1 992 185,68	310 110,40	704 328,14
Wartość nabytych udziałów	70 378,00	240 830,00	36 335,00
% nabytych udziałów	65%	100%	27,60%
Aktywa netto na dzień nabycia	462 775,00	181 091,22	-168 909,20
% nabytych aktywów netto	300 803,75	181 091,22	-46 618,94
Wartość firmy*		59 738,78	36 335,00
Ujemna wartość firmy	-230 425,75		
Kapitał mniejszości na dzień nabycia	161 971,25		

* Wartość firmy Green Energy Earth sp z o.o. Wykazana została w sprawozdaniu finansowym do wysokości udziałów na dzień nabycia, to jest 36 335,00 po uwzględnieniu amortyzacji tej wartości firmy tj. 11 102,36 czyli wykazana została w wartości określonej w nocie 16 powyżej - 25 232,64 Green Energy Earth sp z o.o., to jednostka stowarzyszona konsolidowana metodą praw własności.

18. Kursy walut

Kurs obowiązujący na ostatni dzień okresu	31.12.2014	rok poprzedni
Kurs wymiany Euro na polski złoty	4,2623	4,1472
Kurs wymiany CZK na polski złoty	0,1537	0,1513
Kurs wymiany GBP na polski złoty	5,4648	4,9828

DODATKOWE INFORMACJE I OBJAŚNIENIA DO SPRAWOZDANIA SKONSOLIDOWANEGO

19. Wykaz grup zobowiązań zabezpieczonych na majątku (ze wskazaniem jego rodzaju):

Nie występuje

20. Zobowiązania warunkowe, w tym również udzielone przez jednostkę gwarancje i poręczenia, także wekslowe:

Jednostka dominująca:

I.p.	Nazwa Podmiotu/Banku	Zabezpieczona umowa	Wartość limitu kredytu i aktualny stan zobowiązań z tytułu leasingu	Termin ważności	Zabezpieczenia (zobowiązania warunkowe)
1	Allor Bank S.A.	Umowa kredytowa nr U0002341954892 z dn. 07.06.2013 o kredyt w rachunku bieżącym (aneks z dn. 13.06.2014)	2 300 000,00 PLN	12-06-2015	<ol style="list-style-type: none"> pełnomocnictwo do rachunku bieżącego JWW Invest sp. z o.o. oraz innych rachunków w Allor Bank. gwarancja de minimis Banku Gospodarstwa Krajowego w wys. 60% przyznanej kwoty kredytu (kwota gwarancji: 1.380.000,00) na okres do dn. 12.09.2015; zabezpieczona oświadczeniem o poddaniu się egzekucji na rzecz BGK do kwoty 2 760 000 PLN, ważnym do 12.09.2018 oraz wekslem własnym in blanco wystawionym przez JWW Invest S.A. hipoteka umowna do kwoty 3.450.000,00 pln na przysługującym JWW Invest sp. z o.o. prawie użytkowania wieczystego gruntu i własności budynku stanowiącego odrębną nieruchomość, położonego w Starachowicach, ul. Bema (działka nr 163/15)
2	mBank S.A.	Umowa kredytowa nr 11/135/13/Z/LI z dn. 23.12.2013 o kredyt odnawialny (aneks nr 1/14 z dn. 29.09.2014)	2 000 000,00 PLN	31-12-2014	<ol style="list-style-type: none"> weksel in blanco JWW Invest S.A. poręczony przez JWW Invest sp. z o.o.; niepotwierdzona cesja na rzecz mBanku wierzytelności należnych JWW Invest S.A. od Babcock Borsig Stelmuller z tyt. kontraktów nr 4700007736/515 i 4700007738/515; gwarancja de minimis udzielona przez Bank Gospodarstwa Krajowego na kwotę 1.980.000,00 PLN na okres do 31.01.2015r.
3	Allor Bank S.A.	Umowa określająca warunki gwarancji nr U0002275526980 z dn. 06.03.2013	91 651,00 PLN	31-10-2016	<ol style="list-style-type: none"> pełnomocnictwo do rachunku bieżącego JWW Invest SA oraz innych rachunków w Allor Bank; pełnomocnictwo do rachunku bieżącego JWW Invest sp. z o.o. oraz innych rachunków w Allor Bank. przystąpienie do długu JWW Invest sp. z o.o.
4	Allor Bank S.A.	Umowa o limit na produkty o charakterze gwarancyjnym nr U00023421714988 z dn. 26.06.2013 (aneks z dn. 17.06.2014)	6 000 000,00 PLN	15-06-2015	<ol style="list-style-type: none"> przelew środków pieniężnych na rachunek banku (kaucja) w wys. nie mniejszej niż 50% każdej nowo otwartej gwarancji pełnomocnictwo do rachunku bieżącego oraz innych rachunków w Allor
5	Allor Bank S.A.	Umowa o limit na produkty o charakterze gwarancyjnym nr U0002412643587 z dn. 20.09.2013 (aneks z dn. 17.06.2014)	50 000,00 EUR	16-06-2015	<ol style="list-style-type: none"> przelew środków pieniężnych na rachunek banku (kaucja) w wys. nie mniejszej niż 50% każdej nowo otwartej gwarancji pełnomocnictwo do rachunku bieżącego oraz innych rachunków w Allor
6	mBank S.A.	Umowa nr 11/004/14 z dn. 14.01.2014	1 490 000,00	26-04-2018	<ol style="list-style-type: none"> poręczony przez JWW Invest sp. z o.o. i Marię Wcisło oraz Jerzego Wcisło kaucja pieniężna w kwocie 745.000,00 pln złożona w mBanku
7	mBank S.A.	Umowa nr 11/005/14 z dn. 14.01.2014	1 490 000,00	26-09-2018	<ol style="list-style-type: none"> poręczony przez JWW Invest sp. z o.o. i Marię Wcisło oraz Jerzego Wcisło kaucja pieniężna w kwocie 745.000,00 pln złożona w mBanku

8	Babcock Borsig Steinm	Gwarancja usunięcia wad i usterek nr 51301691/5336/13 z dn. 11.07.2013	1 654 583,30 PLN	28-07-2016	U02342171498B (zabezpieczenia patrz pkt. 4)
9	Babcock Borsig Steinm	Gwarancja usunięcia wad i usterek nr 89984576/5337/13 z dn. 11.07.2014	1 631 826,16 PLN	28-07-2016	U02342171498B (zabezpieczenia patrz pkt. 4)
10	TAURON Wytwarzanie	Gwarancja usunięcia wad i usterek nr 44738309/4610/13 z dn. 06.03.2013	91 650,08 PLN	11-10-2016	U0002275526980 (zabezpieczenia patrz pkt. 3)
11	Babcock Borsig Steinm	Gwarancja dobrego wykonania i usunięcia wad i usterek nr 11004ZPB14 z dn. 17.01.2014	1 490 000,00 PLN	26-04-2018	wystawiona na podstawie umowy nr 11/004/14 (zabezpieczenia patrz pkt.6)
12	Babcock Borsig Steinm	Gwarancja dobrego wykonania i usunięcia wad i usterek nr 11005ZPB14 z dn. 17.01.2014	1 490 000,00 PLN	26-09-2018	wystawiona na podstawie umowy nr 11/005/14 (zabezpieczenia patrz pkt.7)
13	Gotech sp. z o.o.	Gwarancja bankowa nr 53146165/6634/14 z dn. 17.02.2014	13 135,17 PLN	01-12-2016	U0002342171498B (zabezpieczenia patrz pkt.4)
14	Gotech sp. z o.o.	Gwarancja bankowa nr 29607863/6635/14 z dn. 17.02.2014 (aneks z dn. 07.03.2014)	42 654,26 PLN	31-08-2018	U0002342171498B (zabezpieczenia patrz pkt.4)
15	TAURON Wytwarzanie S.A.	Gwarancja wadialna nr 280000095844 z dn. 12.11.2014	280 000,00 PLN	13-01-2015	weksel własny in blanco
16	TAURON Wytwarzanie S.A.	Gwarancja wadialna nr 280000095895 z dn. 27.11.2014	17 000,00 PLN	27-01-2015	weksel własny in blanco

17	Hitachi Power Europe	Gwarancja usunięcia wad i usterek nr 40235718/5745/13 z dn. 23.09.2013	10 000,00 EUR	23-02-2016	U0002412643587 (zabezpieczenia patrz pkt. 5)
18	MH Power Systems Europe Service GmbH	Gwarancja usunięcia wad i usterek nr 89503978/7672/14 z dn. 31.07.2014	13 430,00 EUR	12-07-2017	U0002412643587 (zabezpieczenia patrz pkt. 5)

19	Alior Bank S.A.	limit skarbowy	700 000,00 PLN	20-06-2015	brak
----	-----------------	----------------	----------------	------------	------

JWW Konstrukcje sp. z o.o.:

l.p.	Nazwa Podmiotu/Banku	Zabezpieczona umowa	Wartość limitu kredytu i aktualny stan zobowiązań z tytułu leasingu	Termin ważności	Zabezpieczenia (zobowiązania warunkowe)
1.	Alior Bank S.A.	umowa kredytowa nr U0002619143261z dn. 20.06.2014	100 000,00 PLN	19-06-2015	1. pełnomocnictwo do rachunku bieżącego oraz innych rachunków w Alior Bank; 2. hipoteka umowna do kwoty 200.000,00 pln na przysługującym JWW Inwest sp. z o.o. prawie użytkownika wieczystego gruntu i własności budynku stanowiącego odrębną nieruchomość, położonego w Starachowicach, ul.Bema (działka nr 163/15).
2	Alior Bank S.A.	Umowa określająca warunki gwarancji nr U0002218489095 z dn. 21.12.2012	89 980,00 PLN	31-12-2012	1. pełnomocnictwo do rachunku bieżącego oraz innych rachunków w Alior Bank; 2. pełnomocnictwo do rachunku bieżącego JWW Inwest sp. z o.o. oraz innych rachunków w Alior Bank; 3. przystąpienie do długu JWW Inwest sp. z o.o.; 4. przystąpienie do długu JWW Invest S.A..

3	Alstom Konstal S.A.	Gwarancja usunięcia wad i usterek nr 73300743/4293/12 z dn. 28.12.2012	89 980,00 PLN	04-03-2016	U0002218489095 (zabezpieczenia patrz pkt. 2)
4	PRO DOMUS sp. z o.o.	Polska nr 280000095676 z dn. 30.09.2014: 1. gwarancja ubezpieczeniowa należytego wykonania umowa 2. gwarancja usunięcia wad i usterek	92 500,00 PLN 37 000,00 PLN	16-06-2015 16-04-2020	weksel własny in blanco z wystawienia JWW Konstrukcje sp. z o.o. poręczony przez JWW Invest S.A.

21. Inwestycje długoterminowe - charakterystyka instrumentów finansowych

a) Pożyczki udzielone i należności własne

nie występują

b) Aktywa finansowe utrzymywane do terminu wymagalności

W pozycji innych długoterminowych aktywów finansowych wykazano kaucji zabezpieczających gwarancje wydane przez Bank na rzecz kontrahentów Spółki.

c) Aktywa finansowe dostępne do sprzedaży

Jednostka dominująca

Nazwa spółki	udział w kapitale zakładowym	Wartość inwestycji długoterminowej	Pozycja bilansu	Odpis z tytułu trwałej utraty wartości	Wartość po odpisach
Aero Investment Fund S.A.	5%	680 625,00	IV 3 b) (1)	680 625,00	0,00
Arero Silesia Wind S.A.	5%	182 955,00	IV 3 b) (1)	182 955,00	0,00
Green Energy Earth sp zo.o.*	27,6%	63 935,00	IV 3 b) (1)	63 935,00	0,00
Razem		927 515,00		927 515,00	0,00

*Udziały w Green Energy Earth sp z o.o., są wyceniane metodą praw własności, wartość tych udziałów na dzień bilansowy wynosi zero.

Pozostałe jednostki - brak

22. Inwestycje krótkoterminowe - charakterystyka instrumentów finansowych

a) Aktywa finansowe przeznaczone do obrotu

Ilość	Opis	średnia cena 31-12-2014	wartość 31.12.2014	Wycena (spadek wartości)	Cena nabycia
363 044,00	Termo Rex S.A.	7,45	2 705 616,65	-241 501,25	2 947 117,90
0,00	0,00	0,00	0,00	0,00	0,00
			2 705 616,65	-241 501,25	2 947 117,90

b) Pożyczki udzielone i należności własne

W 2013 roku Spółka udzieliła pożyczek pieniężnych firmie Green Energy Earth sp. z o.o., w łącznej wysokości 200 000 PLN - dwie pożyczki po 100 000 każda (udzielone w październiku oraz grudniu 2013 roku). Dodatkowo, w 2014 roku Spółka udzieliła firmie Green Energy Earth sp. z o.o., pożyczek w wysokości 150 000 PLN. Na dzień bilansowy naliczono odsetki od pożyczek w łącznej wysokości 26 095,89 PLN - odsetki te ujęte zostały jako powiększenie kwoty zobowiązań z tytułu pożyczek, wykazanych w aktywach bilansu.

Green Energy Earth sp z o.o. (GEE) została założona w 2010 roku i od tej pory zajmuje się projektowaniem farm elektrowni wiatrowych tj. pozyskanie gruntów, przeprowadzeniem wszystkich niezbędnych procedur administracyjnych, obejmujących: pomiary wiatru, decyzję środowiskową aż do prawomocnego pozwolenia na budowę. Cały proces jest skomplikowany i trwa około 5-6 lat. Na dzień dzisiejszy Spółka posiada projekt farmy składającej się z pięciu turbin każda o mocy około 3 MW gdzie zatwierdzone jest Studium oraz Miejscowy Plan Zagospodarowania Przestrzennego. Na II kwartał 2015 Spółka przewiduje wydanie Decyzji Środowiskowej oraz w dalszej kolejności (IV kwartał 2015) uzyskanie pozwolenia na budowę. Jest to więc w zasadzie spółka celowa, powołana do realizacji projektu, którego sprzedaż nastąpi poprzez odkup udziałów od obecnych udziałowców lub odkup praw do projektu. Na dzień dzisiejszy Spółka prowadzi rozmowy z dwoma podmiotami mające na celu sprzedaż projektu.

- c) Aktywa finansowe utrzymywane do terminu wymagalności

Nie występuje

- d) Aktywa finansowe dostępne do sprzedaży

Nie występuje

23. Inwestycje długoterminowe i krótkoterminowe - aktywa finansowe, których nie wycenia się w wartości godziwej

Nie występuje

24. Umowy w wyniku, których aktywa finansowe przekształca się w papiery wartościowe lub umowy odkupu

Nie występuje

25. Informacje dotyczące przekwalifikowania w okresie sprawozdawczym aktywów wycenianych w wartości godziwej do aktywów wycenianych w skorygowanej cenie nabycia

Nie występuje

26. Informacje dotyczące odpisów aktualizujących z tytułu trwałej utraty wartości aktywów finansowych

Jednostka dominująca

Nazwa spółki	udział w kapitale zakładowym	Wartość inwestycji długoterminowej	Pozycja bilansu	Odpis z tytułu trwałej utraty wartości	Wartość po odpisach
Aero Investment Fund S.A.	5%	680 625,00	IV 3 b) (1)	680 625,00	0,00
Aero Silesia Wind S.A.	5%	182 955,00	IV 3 b) (1)	182 955,00	0,00

27. Informacje o odsetkach naliczonych od dłużnych instrumentów finansowych, pożyczek udzielonych i należności własnych

patrz punkt 22 b)

28. Informacje o niezrealizowanych odsetkach od udzielonych pożyczek i należności własnych, które objęto odpisem aktualizującym w roku obrotowym

Nie występuje

29. Informacje o Instrumentach finansowych wycenianych w wartości godziwej

Nie występuje

30. Zobowiązania finansowe długoterminowe - charakterystyka instrumentów finansowych

W pozycji D.II.2 c) oraz D.III.2 c) Bilansu wykazano zobowiązania z tytułu leasingu finansowego zawartych przez jednostkę dominującą. Pozostałe jednostki nie posiadają długoterminowych zobowiązań finansowych.

31. Zobowiązania finansowe krótkoterminowe - charakterystyka instrumentów finansowych

- a) Zobowiązania finansowe przeznaczone do obrotu

Nie występuje

- b) Pozostałe zobowiązania finansowe

W pozycji D.II.2 c) oraz D III. 2 c) Bilansu wykazano zobowiązania z tytułu umów leasingu finansowego zawartych przez jednostkę dominującą. Pozostałe jednostki nie posiadają długoterminowych zobowiązań finansowych.

32. Zobowiązania finansowe długoterminowe i krótkoterminowe, których nie wycenia się w wartości godziwej

Nie występuje

33. Koszty z tytułu odsetek od zobowiązań finansowych

W 2014 Grupa kapitałowa poniosła koszty odsetek w wysokości 112873,53 PLN.

34. Cele i zasady zarządzania ryzykiem finansowym

W związku z faktem iż znacząca część przychodów Grupy osiągnięta jest na rynku niemieckim, Grupa narażona jest na ryzyko walutowe, minimalizowane w części poprzez posiadanie zobowiązań w walucie EUR (wynagrodzenia, zobowiązania z tytułu dostaw i usług). Jednostka dominująca posiada limit skarbowy umożliwiający realizację transakcji pochodnych o charakterze zabezpieczającym.

Na dzień bilansowy rok Grupa nie posiadała jednak instrumentów zabezpieczających.

35. Zabezpieczenia (wartości godziwej /i/) przepływów pieniężnych /i/) udziałów w aktywach netto jednostek zagranicznych}

Nie występuje

36. Zabezpieczenia planowanej transakcji i/lub uprawdopodobnionego przyszłego zobowiązania

Nie występuje

DODATKOWE INFORMACJE I OBJAŚNIENIA DO SPRAWOZDANIA SKONSOLIDOWANEGO

37. Struktura przychodów netto ze sprzedaży:

Pozycja	Kraj	Eksport	Razem:
Przychody ze sprzedaży produktów	43 666 039,05	10 180 441,78	53 846 480,83
Przychody ze sprzedaży towarów i materiałów	5 429 162,50	0,00	5 429 162,50
	49 095 201,55	10 180 441,78	59 275 643,33

38. Wysokość i wyjaśnienie przyczyn odpisów aktualizujących środki trwałe:

Nie występuje

39. Wysokość odpisów aktualizujących wartość zapasów:

Nie występuje

40. Informacje o przychodach, kosztach i wynikach działalności zaniechanej w roku obrotowym lub przewidzianej do zaniechania w roku następnym:

Nie występuje

41. Dane o kosztach (tylko w przypadku gdy jednostka sporządza rachunek zysków i strat w wariantcie kalkulacyjnym):

Nie występuje

42. Koszty wytworzenia środków trwałych w budowie, środków trwałych na własne potrzeby:

Nie występuje

43. Poniesione w ostatnim roku i planowane na następny rok nakłady na niefinansowe aktywa trwałe:

Poniesione nakłady	922 540,93
w tym poniesione nakłady na ochronę środowiska	0,00
Planowane nakłady	550 000,00
w tym planowane nakłady na ochronę środowiska	0,00

44. Informacja o zyskach i stratach nadzwyczajnych:

Nie występuje

45. Podatek dochodowy od wyniku na operacjach nadzwyczajnych:

Nie występuje

46. Podatek dochodowy odroczony

Dodatnie różnice przejściowe, w tym:

Przychody ujęte podatkowo do 2015 roku	1 680 035,58
Wycena kontraktów długoterminowych	386 047,34
Przeszacowanie leasingu	623 415,95
Odsetki od lokat - nie zapłacone	80 198,51
Razem dodatnie różnice przejściowe	2 769 697,38
Stawka podatku	19%
Rezerwa na podatek dochodowy odroczony	526 242,50

Ujemne różnice przejściowe, w tym:

Przeszacowanie leasingu	492 906,59
Wynagrodzenia nie stanowiące KUP (przejściowo)	367 333,05
Rezerwa na koszty Bełchatów Blok 8	400 000,00
Odpis Aero	872 080,00
Koszty nie stanowiące KUP (przejściowo)	86 849,14
Strata brutto za rok 2013	488 271,16
Odpis aktuarialny	336 471,44
Odpis aktualizacyjny Polon	0,00
Rezerwy na należności	182 563,70
Wycena akcji Termo Rex S.A.	241 501,25
Badanie bilansu i usługi księgowe	55 500,00
Razem ujemne różnice przejściowe	3 523 476,33
Stawka podatku	19%
Aktywa z tytułu podatku dochodowego odroczonego	669 460,50

Podatek odroczony kalkulowany jest w Jednostce Dominującej, w pozostałych spółkach podatku odroczonego nie kalkuluje się.

DODATKOWE INFORMACJE I OBJAŚNIENIA DO SPRAWOZDANIA SKONSOLIDOWANEGO

47. Rozliczenie głównych pozycji różniących podstawę opodatkowania podatkiem dochodowym od wyniku finansowego (zysku, straty) brutto:

zysk / strata brutto		7 971 988,08
(-) przychody nie podlegające opodatkowaniu		-6 711 580,01
Przedstawicielstwo Niemcy	-4 780 997,77	
Przychody podatkowo ujęte w 2015	-1 436 988,74	
Wycena kontraktu długoterminowego 2014	-386 047,34	
różnice kursowe	-49 717,19	
odsetki naliczone	-57 828,97	
pozostałe przychody operacyjne	0,00	
(+) koszty nkup		6 964 621,37
Przedstawicielstwo Niemcy	4 575 282,37	
koszty wynagrodzeń i ZUS nie stanowiące KUP w 2014	515 556,04	
rezerwa na audit i usługi księgowo zawiązanie	58 500,12	
odsetki	23 662,32	
Wycena akcji Termo Rex S.A.	241 501,25	
pozostałe	22 994,51	
Rezerwa na świadczenia pracownicze	195 425,18	
Rezerwy na należności	205 563,70	
Rezerwa koszty kontraktów	400 000,00	
Koszty bezpośrednie podatkowo wyłączone w 2014	76 984,47	
Korekta kosztów - brak zapłaty	173 732,51	
NKUP trwałe	475 418,90	
	w tym przeszacowanie	-97 567,97
	w tym PFRON	193 635,00
	w tym koszty samochodów	126 645,05
	w tym reprezentacja	81 062,76
	w tym zakwaterowanie	62 908,81
	w tym pozostałe	108 658,74
(-) koszty nkup z lat poprzednich stanowiące kup w roku obrotowym		-712 348,85
koszty wynagrodzeń i ZUS nie stanowiące KUP w 2013	-333 059,61	
Koszty bezpośrednie podatkowo wyłączone w 2013	-305 291,35	
Roszczenie względem Aero Silesia Wind S.A.	-23 000,00	
VAT REF - podatek VAT odzyskiwany w Niemczech	-15 259,24	
Wykonanie usług księgowych i auditu za 2013	-35 738,65	
(+) korekty konsolidacyjne		40 008,94
prezentacja kosztów utworzenia spółki Solaris	1 306,58	
amortyzacja wartości firmy - Green Energy Earth	11 102,36	
Zysk (strata) z udziałów w jednostkach podporządkowanych wycenianych metodą praw własności	27 600,00	
Dochód do opodatkowania		7 552 689,53
(-) odliczenia od dochodu		550 049,59
darowizny	0,00	
straty z lat ubiegłych	550 049,59	
Dochód do opodatkowania		7 002 639,94
Podstawa PDOP (po zaokrągleniu)		7 002 640,00
Podatek dochodowy		1 330 502,00
Zmiana stanu podatku odroczonego		219 804,20
Podatek zapłacony w Niemczech		35 830,68
Podatek dochodowy wykazany w rachunku zysków i strat		1 586 136,88

DODATKOWE INFORMACJE I OBJAŚNIENIA DO SPRAWOZDANIA SKONSOLIDOWANEGO

48. Objasnienia struktury środków pieniężnych przyjętych do rachunku przepływów pieniężnych (przy stosowaniu metody bezpośredniej i pośredniej).

Opis	Razem
Kasa	12 745,35
Bieżący rach. bankowy	1 603 179,39
Rachunki bankowe lokat	0,00
Środki pieniężne w drodze	0,00
Środki pieniężne w drodze EUR	0,00
Inwestycje udziały/akcje	0,00
Pożyczki krótkoterminowe	0,00
Inwestycje pozostałe	0,00
Inne inwestycje	0,00
Razem	1 615 924,74

DODATKOWE INFORMACJE I OBJAŚNIENIA DO SPRAWOZDANIA SKONSOLIDOWANEGO

48. **Objaśnienia struktury środków pieniężnych przyjętych do rachunku przepływów pieniężnych (przy stosowaniu metody bezpośredniej i pośredniej).**

A.II.3. Odsetki i udziały w zyskach (dywidendy)	od 01.01.2014	do 31.12.2014
Odsetki od kredytów		-112 873,53
Odsetki naliczone lecz nie zapłacone od pożyczek		23 849,31
Odsetki naliczone lecz nie zapłacone od lokat bankowych		33 979,66
Odsetki otrzymane (lokaty bankowe)		27 762,55
Razem odsetki		-27 282,01

A.II.4. Zysk (strata) z działalności inwestycyjnej	od 01.01.2014	do 31.12.2014
Zysk (strata) na sprzedaży składników działalności Inwestycyjnej		-244 010,98
Strata z wyceny akcji Termorex		-241 501,25
Strata ze zbycia niefinansowych aktywów trwałych		-2 509,73
Razem zysk (strata) z działalności inwestycyjnej		-244 010,98

A.II.5. Zmiana stanu rezerw na zobowiązania	stan na 31.12.2014	stan na 31.12.2013
Rezerwy na zobowiązanie	1 464 224,94	502 637,84
w tym		
Rezerwa na odroczony podatek dochodowy utworzona w ciężar kosztów		
Razem rezerwy po korekcie	1 464 224,94	502 637,84
Zmiana stanu	961 587,10	

A.II.7. Zmiana stanu należności	stan na 31.12.2014	stan na 31.12.2013
Należności długoterminowe	94 496,95	36 792,31
Należności krótkoterminowe od jednostek powiązanych	-	-
Należności krótkoterminowe od pozostałych jednostek	5 628 683,73	3 845 919,61
Razem należności netto	5 723 180,68	3 882 711,92
w tym		
Należności z tytułu sprzedaży środków trwałych lub z operacji i zdarzeń niepieniężnych		
Inne korekty		
Razem należności netto po korektach	5 723 180,68	3 882 711,92
Zmiana stanu należności	-1 840 468,76	

A.II.8. Zmiana stanu zobowiązań krótkoterminowych, bez kredytów i pożyczek	stan na 31.12.2014	stan na 31.12.2013
Zobowiązania krótkoterminowe wobec jednostek powiązanych	-	-
Zobowiązania krótkoterminowe wobec pozostałych jednostek	2 900 575,22	2 129 580,74
Fundusze specjalne	-	-
Razem zobowiązania	2 900 575,22	2 129 580,74
w tym, zobowiązania z działalności inwestycyjnej		
w tym, zobowiązania z działalności finansowej	271 306,35	165 482,12
Zobowiązania z tytułu dłużnych papierów wartościowych	0,00	0,00
Zobowiązania z tytułu umów leasingu finansowego	236 243,01	165 482,12
Zobowiązania z tytułu kredytów i pożyczek	35 063,34	0,00
Zobowiązania z działalności operacyjnej	2 629 268,87	1 964 098,62
Zmiana stanu zobowiązań	665 170,25	

A.II.9. Zmiana stanu rozliczeń międzyokresowych	stan na 31.12.2014	stan na 31.12.2013
Długoterminowe rozliczenia międzyokresowe	669 460,50	521 481,81
Krótkoterminowe rozliczenia krótkoterminowe	2 307 633,45	492 447,71
Razem	2 977 093,95	1 013 929,52
1. Zmiana stanu	-1 963 164,43	
Ujemna wartość firmy	-	-
Długoterminowe rozliczenia międzyokresowe (pasywa)		
Krótkoterminowe rozliczenia międzyokresowe (pasywa)	29 458,97	6 000,00
Razem	29 458,97	6 000,00
2. Zmiana stanu	23 458,97	
Ogółem zmiana stanu rozliczeń międzyokresowych (1+2)	-1 939 705,46	

A. II. 10. Inne korekty	stan na 31.12.2014
Razem	-

E. Bilansowa zmiana środków pieniężnych	stan na 31.12.2014	stan na 31.12.2013
Środki pieniężne w kasie	12 745,35	70 202,73
Środki pieniężne na rachunkach bankowych	1 603 179,39	1 379 396,10
Lokaty bankowe do 3 miesięcy	0,00	2 020 687,68
Ekwiwalenty środków pieniężnych, w tym	-	-
- czeki,	0,00	
- weksle,	0,00	
- Inne	0,00	
Razem środki pieniężne oraz ekwiwalenty środków pieniężnych	1 615 924,74	3 470 286,51
Zmiana środków pieniężnych oraz ekwiwalentów środków pieniężnych	1 854 361,77	
korekta prezentacyjna (kaucje - lokaty zabezpieczające gwarancje)	-1 663 327,68	
Zmiana środków pieniężnych oraz ekwiwalentów środków pieniężnych	191 034,09	
Wycena bilansowa środków pieniężnych	3 433,90	-13 406,84
Zmiana stanu środków pieniężnych z tytułu różnic kursowych	-16 840,75	
Środki pieniężne o ograniczonej możliwości dysponowania	0,00	

Korekta prezentacyjna wynika ze zmiany prezentacji kaucji zabezpieczających gwarancje wydane przez Bank na rzecz kontrahentów Spółki. Kaucje te, jako kaucje o okresie wymagalności powyżej jednego roku zostały zaprezentowane w innych długoterminowych aktywach finansowych

DODATKOWE INFORMACJE I OBJAŚNIENIA DO SPRAWOZDANIA SKONSOLIDOWANEGO

49. Informacje o charakterze i celu gospodarczym zawartych przez jednostkę umów nieuwzględnionych w bilansie w zakresie niezbędnym do oceny ich wpływu na sytuację majątkową, finansową i wynik finansowy jednostki

Nie występuje

50. Informacje o istotnych transakcjach (wraz z ich kwotami) zawartych przez jednostkę na innych warunkach niż rynkowe ze stronami powiązаныmi

Brak transakcji zawartych przez Grupę ze stronami powiązаныmi na warunkach innych niż rynkowe

51. Informacje o przeciętnym zatrudnieniu w roku obrotowym z podziałem na grupy zawodowe:

Przeciętny stan zatrudnienia w roku obrotowym	Kobiety	Mężczyźni	Razem
2 011	-	-	-
2 012	5,00	94,65	99,65
2 013	6,85	102,73	109,58
2 014	8,95	178,22	187,17

52. Wynagrodzenie Zarządu i Rady Nadzorczej (wypłacone i należne, łącznie z wynagrodzeniem z zysku):

Wynagrodzenie członków Zarządu	206 127,01
Wynagrodzenie Rady Nadzorczej	156 000,00

53. Transakcje z osobami wchodzącymi w skład organów zarządzających i nadzorujących:

Nie występuje

54. Informacje o wynagrodzeniu biegłego rewidenta lub podmiotu uprawnionego do badania sprawozdań finansowych, wypłaconym lub należnym za rok obrotowy

Opis	za rok obrotowy od 01.01.2014 do 31.12.2014	Rok poprzedni
obowiązkowe badanie rocznego sprawozdania finansowego	15 498,00	9 000,00
badanie sprawozdania skonsolidowanego	7 380,00	6 000,00
usługi doradztwa podatkowego		
pozostałe usługi		
	22 878,00	15 000,00

DODATKOWE INFORMACJE I OBJAŚNIENIA DO SPRAWOZDANIA SKONSOLIDOWANEGO

55. Informacje o znaczących zdarzeniach dotyczących lat ubiegłych ujętych w sprawozdaniu finansowym roku obrotowego.

Nie występuje

56. Informacje o znaczących zdarzeniach, jakie nastąpiły po dniu bilansowym, a nie uwzględnionych w sprawozdaniu finansowym.

Nie występuje

57. Przedstawienie dokonanych w roku obrotowym zmian zasad (polityki) rachunkowości, w tym metod wyceny oraz zmian sposobu sporządzania sprawozdania finansowego, jeżeli wywierają one istotny wpływ na sytuację majątkową, finansową i wynik finansowy jednostki, ich przyczyny i spowodowaną zmianami kwotę wyniku finansowego oraz zmian w kapitale (funduszu) własnym.

Nie występuje

58. Informacje liczbowe zapewniające porównywalność danych sprawozdania finansowego za rok poprzedzający ze sprawozdaniem za rok obrotowy.

	31.12.2014	31.12.2013 - jest	31.12.2013 - powinno być
środki pieniężne w kasie i na rachunkach	1 199 100,52	1 271 356,38	1 271 356,38
inne środki pieniężne	0,00	2 020 687,68	357 360,00
inne aktywa pieniężne	0,00	0,00	0,00
środki pieniężne i inne aktywa pieniężne	1 199 100,52	3 292 044,06	1 628 716,38

DODATKOWE INFORMACJE I OBJAŚNIENIA DO SPRAWOZDANIA SKONSOLIDOWANEGO

59. Informacje o wspólnych przedsięwzięciach nie podlegających konsolidacji.

Nie występuje

60. Informacje o transakcjach z jednostkami powiązаныmi:

Brak transakcji

61. Wykaz spółek, w których jednostka posiada co najmniej 20% udziałów w kapitale lub ogólnej liczbie głosów w organie stanowiącym Spółki

Patrz nota 21 c)

62. Konsolidacja

Informacja o jednostkach wchodzących w skład Grupy Kapitałowej

W skład Grupy, **podlegającej konsolidacji** wchodzi spółki: JWW Invest S.A. (podmiot dominujący), JWW Konstrukcje z o.o., Polon sp. z o.o., JWW Solaris sp.z o., oraz Green Energy Earth sp z o.o., jako podmiot stowarzyszony.

63. Informacje o nazwie i siedzibie jednostki sporządzającej skonsolidowane sprawozdanie finansowe na najwyższym szczeblu grupy kapitałowej, w której skład wchodzi spółka jako jednostka zależna

Nie występuje

DODATKOWE INFORMACJE I OBJAŚNIENIA DO SPRAWOZDANIA SKONSOLIDOWANEGO

64. Informacje o spółkach, z którymi nastąpiło połączenie rozliczone metodą nabycia:

Nie występuje

65. Informacje o spółkach, z którymi połączenie nastąpiło rozliczone metodą łączenia udziałów:

Nie występuje

DODATKOWE INFORMACJE I OBJAŚNIENIA DO SPRAWOZDANIA SKONSOLIDOWANEGO

66. W przypadku występowania niepewności co do możliwości kontynuowania działalności opis tych niepewności oraz stwierdzenie, że taka niepewność występuje, oraz wskazanie czy sprawozdanie finansowe zawiera korekty z tym związane oraz opis podejmowanych bądź planowanych przez jednostkę działań mających na celu eliminację niepewności.


Nie występuje

67. W przypadku gdy inne informacje niż wymienione powyżej mogłyby w istotny sposób wpłynąć na ocenę sytuacji majątkowej, finansowej oraz wynik finansowy jednostki, należy ujawnić te informacje.

Nie występuje

Osoba odpowiedzialna za prowadzenie ksiąg:

Zarząd:


Prezes Zarządu

Katowice, 27.03.2015

SPRAWOZDANIE ZARZĄDU JEDNOSTKI DOMINUJĄCEJ Z DZIAŁALNOŚCI GRUPY KAPITAŁOWEJ

JWW Invest S.A.

ZA OKRES OD 01.01.2014 DO 31.12.2014

CZĘŚĆ OGÓLNA

- 1. WIZYTÓWKA GRUPY**
- 2. SPRZEDAŻ**
- 3. PERSONEL**
- 4. ANALIZA FINANSOWA**
- 5. PRZEWIDYWANY ROZWÓJ SPÓŁKI**
- 6. WAŻNIEJSZE OSIĄGNIĘCIA W DZIEDZINIE BADAŃ I ROZWOJU**
- 7. NABYCIE AKCJI WŁASNYCH**
- 8. CZYNNIKI RYZYKA I ZAGROŻEŃ**
- 9. PODSUMOWANIE**

1. WIZYTÓWKA GRUPY

Jednostka dominująca jest zarejestrowana pod firmą: **JWW Invest S.A.**
w Sądzie Rejonowym Katowice-Wschód w Katowicach Wydział VIII Gospodarczy Krajowego Rejestru
Sądowego, pod numerem KRS 0000410618.
Siedziba jednostki zlokalizowana: jest Katowice 40-555, ul. Rolna 43b

Podstawą działalności Spółki jest umowa Spółki z dnia 26.01.2012, zawarta przed notariuszem Adamem
Suchta, pod sygnaturą akt Repertorium A 1521/2012, z późniejszymi zmianami.

Kapitał zakładowy jednostki dominującej uległ w badanym okresie zmianom i wynosi PLN 1.100.000,00.
Struktura stanu własności została przedstawiona w sprawozdaniu finansowym.

Ponadto, w skład Grupy Kapitałowej wchodzi:

1. JWW Konstrukcje sp. z o.o., z siedzibą w Katowicach, ul. Rolna 43b, w której jednostka dominująca posiada 65 % udziałów w kapitale zakładowym, prowadząca działalność o charakterze budowlanym, o dominującym PKD 4299Z - roboty związane z budową pozostałych obiektów inżynierii lądowej i wodnej gdzie indziej nie sklasyfikowane (KRS nr: 0000398909).
2. Polon sp. z o.o., z siedzibą w Katowicach, ul. Kościuszki 112, w której jednostka dominująca posiada 100 % udziałów w kapitale zakładowym, prowadząca działalność o charakterze usługowym, KRS nr 0000283486.
3. Solaris sp. z o.o., z siedzibą w Katowicach, ul. Rolna 43 c, w której jednostka dominująca posiada 100 % udziałów w kapitale zakładowym, prowadząca działalność o charakterze usługowym, KRS nr 0000533825.

W skład Grupy Kapitałowej na dzień bilansowy nie wchodzi inne jednostki, za wyjątkiem jednostki stowarzyszonej Green Energy Earth sp. z o.o., z siedziba w Katowicach, ul. Rolna 43 c, w której jednostka dominująca posiada 27,6% udziałów, prowadząca działalność developmentu farm wiatrowych, o nr KRS 361481.

W okresie sprawozdawczym Zarząd jednostki dominującej sprawowali:
Maria Wcisło - Prezes Zarządu

Z kolei, Zarząd w pozostałych jednostkach sprawowali:

1. Polon sp. z o.o. - Adam Wieczorek (Prezes Zarządu)
2. JWW Konstrukcje sp. z o.o. - Jerzy Wcisło (Prezes Zarządu), Ricardo Silva (Członek Zarządu)
3. JWW Solaris sp z o.o. - Wojciech Wcisło (Prezes Zarządu)
4. Green Energy Earth sp z o.o - Radosław Stacha (Prezes Zarządu)

W Radzie Nadzorczej jednostki dominującej zasiadają:

- Jerzy Wcisło – Przewodniczący Rady Nadzorczej Spółki który jest jej akcjonariuszem Spółki Dominującej, posiadającym bezpośrednio 1.400.000 Akcji reprezentujących 12,73% w kapitale zakładowym i 15,56% w głosach na jej Walnym Zgromadzeniu, oraz 800 000 Akcji reprezentujących 7,27 % w kapitale zakładowym i w głosach na jego Walnym Zgromadzeniu.
- Pani Aleksandra Kurp-Supel – Członek Rady Nadzorczej, nie posiada Akcji Spółki
- Pan Jan Antończyk – Zastępca Przewodniczącego Rady Nadzorczej Spółki
- Pan Łukasz Ryk – Członek Rady Nadzorczej Spółki, nie posiada Akcji Spółki
- Pani Katarzyna Łajca – Członek Rady Nadzorczej Spółki, nie posiada Akcji Spółki

Ponadto Rada Nadzorcza funkcjonuje w spółce Green Energy Earth - w skład Rady Nadzorczej tego podmiotu wchodzi Jerzy Wcisło, jako przedstawiciel jednostki dominującej.

Przedmiot działalności Spółki JWW Invest S.A. oraz JWW Konstrukcje sp.z o.o., zgodnie z umową Spółki, to wszelkie roboty budowlane, montażowe i instalacyjne, szczegółowo zdefiniowane w KRS Spółki. Przedmiotem działalności Polon sp. z o.o. jest wykonywanie specjalistycznych usług (badania spawów i spoin) - zdefiniowane szczegółowo w KRS Spółki. Przedmiotem działalności Green Energy Earth sp z o.o., jest budowa farm wiatrowych a w konsekwencji sprzedaż energii elektrycznej. W okresie sprawozdawczym powstała także spółka JWW Solaris sp z o.o., realizująca swe cele na rynku energii odnawialnej o charakterze solarnym (rozwój farm solarnych).

Oddziały

Nie występują

2. SPRZEDAŻ

Grupa uzyskuje przychody ze sprzedaży usług na terenie kraju i w Niemczech. Grupa wygenerowała w analizowanym okresie zysk netto.

3. PERSONEL

Przeciętne zatrudnienie Grupy w roku obrotowym wynosiło 187,17 osoby.

4. ANALIZA FINANSOWA

Struktura bilansu

	31.12.2013		31.12.2012	
	TPLN	%	TPLN	%
Wartości niematerialne i prawne	2,1	0,0	4,6	0,0
Wartość firmy jed podporządk.	25,2	0,1	0,0	0,0
Rzeczowe aktywa trwałe	1 114,6	6,3	1 001,7	10,5
Należności długoterminowe	94,5	0,5	36,8	0,4
Inwestycje długoterminowe	3 243,8	18,2	0,0	0,0
Długoterminowe rozliczenia	669,5	3,8	521,5	5,4
Zapasy	6,7	0,0	0,0	0,0
Należności krótkoterminowe	5 628,7	31,6	3 845,9	40,2
Inwestycje krótkoterminowe	4 697,6	26,4	3 672,5	38,4
Krótkoterminowe rozliczenia	2 307,6	13,0	492,4	5,1
Aktywa razem	17 790,3	99,9	9 575,4	100,0
Kapitał własny	13 089,1	73,6	6 721,2	70,2
Kapitały mniejszości	50,3	0,3	32,4	0,3
Rezerwy na zobowiązania	1 464,2	8,2	502,6	5,2
Zobowiązania długoterminowe	256,7	1,4	183,7	1,9
Zobowiązania krótkoterminowe	2 900,6	16,3	2 129,6	22,2
Rozliczenia międzyokresowe	29,5	0,2	6,0	0,1
Pasywa razem	17 790,3	99,7	9 575,4	99,7

Struktura rachunku zysków i strat

	31.12.2013		31.12.2012	
	TPLN	%	TPLN	%
Przychody netto ze sprzedaży i	53 846,5	100,0	20 341,9	100,0
Koszty działalności operacyjnej	45 323,7	84,2	23 215,2	114,1
Zysk (strata) ze sprzedaży	8 522,8	15,8	-2 873,3	-14,1
Pozostałe przychody operacyjne	150,2	0,3	69,5	0,3
Pozostałe koszty operacyjne	416,4	0,8	126,0	0,6
Zysk (strata) z działalności	8 256,6	15,3	-2 929,8	-14,4
Przychody finansowe	108,5	0,2	40,0	0,2
Koszty finansowe	354,4	0,7	72,1	0,4
Zysk (strata) z działalności	8 010,7	14,9	-2 961,9	-14,6
Odpis wartości firmy	-11,1	0,0	-59,7	-0,3
Odpis ujemnej wartości firmy	0,0	0,0	230,4	1,1
Zysk (strata) z udziałów	-11,1	0,0	170,7	0,8
Zysk (strata) z udziałów w jednostkach podporządkowanych wycenianych metodą praw własności	-27,6	-0,1	0,0	0,0
Zysk (strata) brutto	7 972,0	14,8	-2 791,2	-13,7
Podatek dochodowy	1 586,1	2,9	-699,4	-3,4
Zyski (straty) mniejszości	18,0	0,0	-129,6	-0,6
Zysk (strata) netto	6 367,9	11,8	-1 962,3	-9,6

Dynamika bilansu w cenach bieżących

	31.12.2013		31.12.2012	
	TPLN	%	TPLN	
Wartości niematerialne i prawne	2,1	-54,5	4,6	
Wartość firmy jed podporządk.	25,2	-	0,0	
Rzeczowe aktywa trwałe	1 114,6	11,3	1 001,7	
Należności długoterminowe	94,5	156,8	36,8	
Inwestycje długoterminowe	3 243,8	-	0,0	
Długoterminowe rozliczenia	669,5	28,4	521,5	
Zapasy	6,7	-	0,0	
Należności krótkoterminowe	5 628,7	46,4	3 845,9	
Inwestycje krótkoterminowe	4 697,6	27,9	3 672,5	
Krótkoterminowe rozliczenia	2 307,6	368,6	492,4	
Aktywa razem	17 790,3	85,8	9 575,4	
Kapitał własny	13 089,1	94,7	6 721,2	
Kapitały mniejszości	50,3	55,6	32,4	
Rezerwy na zobowiązania	1 464,2	191,3	502,6	
Zobowiązania długoterminowe	256,7	39,7	183,7	
Zobowiązania krótkoterminowe	2 900,6	36,2	2 129,6	
Rozliczenia międzyokresowe	29,5	391,0	6,0	
Pasywa razem	17 790,3	85,8	9 575,4	

Dynamika rachunku zysków i strat w cenach bieżących

	31.12.2013	%	31.12.2012
	TPLN		TPLN
Przychody netto ze sprzedaży i	53 846,5	164,7	20 341,9
Koszty działalności operacyjnej	45 323,7	95,2	23 215,2
Zysk (strata) ze sprzedaży	8 522,8	-396,6	-2 873,3
Pozostałe przychody operacyjne	150,2	116,1	69,5
Pozostałe koszty operacyjne	416,4	230,6	126,0
Zysk (strata) z działalności	8 256,6	-381,8	-2 929,8
Przychody finansowe	108,5	171,5	40,0
Koszty finansowe	354,4	391,3	72,1
Zysk (strata) z działalności	8 010,7	-370,5	-2 961,9
Odpis wartości firmy	-11,1	-81,4	-59,7
Odpis ujemnej wartości firmy	0,0	-100,0	230,4
Zysk (strata) z udziałów	-11,1	-106,5	170,7
Zysk (strata) z udziałów w jednostkach podporządkowanych wycenianych metodą praw własności	-27,6	-	0,0
Zysk (strata) brutto	7 972,0	-385,6	-2 791,2
Podatek dochodowy	1 586,1	-326,8	-699,4
Zyski (straty) mniejszości	18,0	-113,9	-129,6
Zysk (strata) netto	6 367,9	-424,5	-1 962,3

Wskaźniki

		31.12.2013
Suma bilansowa	TPLN	17 790,3
Wynik finansowy netto	TPLN	6 367,9

Rentowność

Rentowność majątku	Wynik netto do aktywów	%	35,79
Rentowność sprzedaży netto	Wynik netto do sprzedaży produktów i towarów	%	11,83
Rentowność sprzedaży brutto	Wynik na sprzedaży do sprzedaży produktów i towarów	%	15,83
Rentowność kapitału własnego	Wynik netto do kapitałów własnych	%	48,65

Zadłużenie

Pokrycie majątku zobowiązaniami	Zobowiązania do majątku	%	26,14
--	-------------------------	---	-------

Płynność

I stopnia	Majątek obrotowy ogółem do zobowiązań krótkoterminowych		4,36
II stopnia	Majątek obrotowy ogółem bez zapasów do zobowiązań krótkoterminowych		4,36
III stopnia	Środki pieniężne i papiery wartościowe przeznaczone do obrotu do zobowiązań krótkoterminowych		2,42

Trwałość struktury finansowania	Kapitał własny, rezerwy i zobowiązania długoterminowe do sumy pasywów		0,83
Efektywność			
Szybkość obrotu należnościami	Należności z dostaw i usług do sprzedaży produktów i towarów	dni	38
Szybkość obrotu zobowiązaniami	Zobowiązania z dostaw i usług do wartości sprzedanych towarów i kosztu wytworzenia sprzedanych produktów	dni	9
Szybkość obrotu zapasami	Zapasy do wartości sprzedanych towarów i kosztu wytworzenia sprzedanych produktów	dni	0

Spółka prowadzi stabilną działalność na rynkach krajowym i niemieckim.

Uzyskane wyniki z poszczególnych rodzajów działalności wykazane w rachunku zysków i strat za badany okres:

- wynik na sprzedaży	tys. PLN	8 522,8
- wynik na pozostałej działalności operacyjnej	tys. PLN	-266,3
- wynik na działalności finansowej	tys. PLN	-245,9
- zysk (strata) z udziałów	tys. PLN	-11,1
Zysk (strata) z udziałów w jednostkach podporządkowanych wycenianych metodą praw własności	tys. PLN	-27,6
- podatek dochodowy	tys. PLN	1 586,1
- zyski (straty) mniejszości	tys. PLN	18,0
wpłynęły na powstanie straty netto	tys. PLN	6 367,9

5. OPIS STRUKTURY GŁÓWNYCH LOKAT KAPITAŁOWYCH LUB GŁÓWNYCH INWESTYCJI KAPITAŁOWYCH DOKONANYCH W RAMACH GRUPY KAPITAŁOWE W DANYM ROKU OBROTOWYM

Patrz nota 21-26 Sprawozdania finansowego

6. OPIS ISTOTNYCH POZYCJI POZABILANSOWYCH W UJĘCIU PODMIOTOWYM, PRZEDMIOTOWYM I WARTOŚCIOWYM

Patrz nota 20 Sprawozdania finansowego

7. WAŻNIEJSZE OSIĄGNIĘCIA W DZIEDZINIE BADAŃ I ROZWOJU

Grupa Kapitałowa nie prowadziła działalności badawczo - rozwojowej.

8. NABYCIE AKCJI WŁASNYCH

W okresie sprawozdawczym żadna ze spółek wchodzących w skład Grupy nie nabyła akcji własnych

9. PRZEWIDYWANY ROZWÓJ SPÓŁKI

W kolejnych latach Grupa przewiduje dalszy stopniowy rozwój. Rozmiary działalności na rynku niemieckim nie ulegną zmianie. Planuje się dalszy rozwój i umocnienie pozycji Grupy na rynku krajowym.

10. NAJWAŻNIEJSZE CZYNNIKI RYZYKA I ZAGROZEŃ

Ryzyko walutowe. W związku z faktem iż znacząca część przychodów Spółki dominującej osiągnana jest na rynku niemieckim, spółka narażona jest na ryzyko walutowe, minimalizowane w części poprzez posiadanie zobowiązań w walucie EUR (wynagrodzenia, zobowiązania z tytułu dostaw i usług). Otwarta pozycja walutowa zabezpieczana jest z wykorzystaniem transakcji pochodnych.

Ryzyko kredytowe (wyplacalność klientów). Główni klienci Grupy to stali jej partnerzy. Są to uznane podmioty działające od wielu lat na rynku niemieckim (EON, Balcke Durr, Babcock Borsig Steimüller), których kondycja finansowa jest dobra, nie mający kłopotów z bieżącym regulowaniem zobowiązań. W roku sprawozdawczym Grupa współpracowała z renomowanymi podmiotami działającymi na rynku polskim, niezagrażonymi upadłością.

Ryzyko cen towarów. Z uwagi na fakt, iż kontrakty realizowane przez Grupę to głównie kontrakty krótkoterminowe (poniżej 1 roku) ryzyko to jest niewielkie. Ceny usług kalkulowane są na podstawie bieżących danych, które nie powinny ulec drastycznej zmianie, tym bardziej, że Grupa nie angażuje znacznych zasobów na zakup materiałów (głównym składnikiem kosztowym są bowiem wynagrodzenia zatrudnionych pracowników własnych i obcych - prowadzących działalność gospodarczą)

Ryzyko stopy procentowej. W chwili obecnej Grupa nie zabezpiecza się przed ryzykiem stopy procentowej.

Ryzyko związane z płynnością. Celem Grupy jest utrzymanie równowagi poprzez dostosowywanie źródeł finansowania do wydatków. W związku z tym celem Grupy jest finansowanie wszystkich zakupów majątku trwałego z kapitałów własnych z kredytu długoterminowego lub leasingu w różnych instytucjach finansowych tak, aby obniżyć ryzyko koncentracji. Grupa nie ma problemów z bieżącym regulowaniem zobowiązań, nie występuje ryzyko braku płynności. W przyszłości nie da się wykluczyć tego ryzyka, jednakże ulokowane nadwyżki środków pieniężnych będą mogły być w takiej sytuacji wykorzystane na poprawę sytuacji.


9. PODSUMOWANIE

Znane naszej spółce fakty, z których najistotniejsze zostały przedstawione w niniejszym sprawozdaniu, wskazują, że sytuacja Grupy nie budzi obaw, co do funkcjonowania w dającej się przewidzieć przyszłości.

W ocenie Zarządu jednostki dominującej nie występują zjawiska, które mogłyby świadczyć o zagrożeniu kontynuacji działalności Grupy ani o ograniczeniu jej skali, a zachodzące zmiany wskazują na kontynuowanie rozwoju.

Katowice, dnia 27.03.2015

JWW Invest S.A.



.....
Maria Wcisło
Prezes Zarządu

**GRUPA KAPITAŁOWA
JWW INVEST**

Katowice, ul. Rolna 43b

**SKONSOLIDOWANE SPRAWOZDANIE FINANSOWE
ZA ROK OBROTOWY 2014**

**WRAZ
Z OPINIĄ BIEGŁEGO REWIDENTA
I RAPORTEM Z BADANIA**


Audit & Advisory

SPIS TREŚCI

OPINIA NIEZALEŻNEGO BIEGŁEGO REWIDENTA	3
RAPORT Z BADANIA SKONSOLIDOWANEGO SPRAWOZDANIA FINANSOWEGO GRUPY KAPITAŁOWEJ JWW INVEST ZA ROK OBROTOWY 2014	5
I. INFORMACJE OGÓLNE	5
1. Dane identyfikujące badaną Spółkę Dominującą.....	5
2. Informacje o skonsolidowanym sprawozdaniu finansowym za poprzedni rok obrotowy.....	8
3. Dane identyfikujące podmiot uprawniony oraz kluczowego biegłego rewidenta przeprowadzającego w jego imieniu badanie	9
4. Dostępność danych i oświadczenia kierownictwa Spółki	9
II. SYTUACJA MAJĄTKOWA I FINANSOWA GRUPY KAPITAŁOWEJ ..	10
III. INFORMACJE SZCZEGÓŁOWE.....	12
1. Informacje na temat badanego skonsolidowanego sprawozdania finansowego	12
2. Dokumentacja konsolidacyjna.....	12
3. Uzasadnienie wydanej opinii.....	14
4. Kompletność i poprawność sporządzenia wprowadzenia do skonsolidowanego sprawozdania finansowego, dodatkowych informacji i objaśnień oraz sprawozdania z działalności Grupy Kapitałowej.....	15
IV. UWAGI KOŃCOWE.....	16

SKONSOLIDOWANE SPRAWOZDANIE FINANSOWE GRUPY KAPITAŁOWEJ JWW INVEST ZA ROK OBROTOWY 2014

1. Wprowadzenie do skonsolidowanego sprawozdania finansowego
2. Skonsolidowany bilans
3. Skonsolidowany rachunek zysków i strat
4. Zestawienie zmian w skonsolidowanym kapitale własnym
5. Skonsolidowany rachunek przepływów pieniężnych
6. Dodatkowe informacje i objaśnienia

SPRAWOZDANIE Z DZIAŁALNOŚCI GRUPY KAPITAŁOWEJ JWW INVEST

OPINIA NIEZALEŻNEGO BIEGŁEGO REWIDENTA

Do Akcjonariuszy i Rady Nadzorczej JWW Invest S.A.

Przeprowadziliśmy badanie załączonego skonsolidowanego sprawozdania finansowego Grupy Kapitałowej JWW Invest, dla której JWW Invest S.A. z siedzibą w Katowicach, przy ul. Rolnej 43b jest Spółką Dominującą, na które składa się wprowadzenie do skonsolidowanego sprawozdania finansowego, skonsolidowany bilans sporządzony na dzień 31 grudnia 2014 roku, skonsolidowany rachunek zysków i strat, zestawienie zmian w skonsolidowanym kapitale własnym, skonsolidowany rachunek przepływów pieniężnych za rok obrotowy od 1 stycznia 2014 roku do 31 grudnia 2014 roku oraz dodatkowe informacje i objaśnienia.

Za sporządzenie zgodnego z obowiązującymi przepisami skonsolidowanego sprawozdania finansowego oraz sprawozdania z działalności Grupy Kapitałowej odpowiedzialny jest Zarząd Spółki Dominującej.

Zarząd Spółki Dominującej oraz członkowie jej Rady Nadzorczej są zobowiązani do zapewnienia, aby skonsolidowane sprawozdanie finansowe oraz sprawozdanie z działalności Grupy Kapitałowej spełniały wymagania przewidziane w ustawie z dnia 29 września 1994 roku o rachunkowości (Dz. U. z 2009 roku Nr 152, poz. 1223 z późn. zm.), zwanej dalej „ustawą o rachunkowości”.

Naszym zadaniem było zbadanie i wyrażenie opinii o zgodności skonsolidowanego sprawozdania finansowego z przyjętymi przez Grupę Kapitałową zasadami (polityką) rachunkowości oraz czy rzetelnie i jasno przedstawia ono, we wszystkich istotnych aspektach, sytuację majątkową i finansową, jak też wynik finansowy Grupy Kapitałowej.

Badanie sprawozdania finansowego zaplanowaliśmy i przeprowadziliśmy stosownie do postanowień:

- rozdziału 7 ustawy o rachunkowości,
- krajowych standardów rewizji finansowej, wydanych przez Krajową Radę Biegłych Rewidentów w Polsce.

Badanie skonsolidowanego sprawozdania finansowego zaplanowaliśmy i przeprowadziliśmy w taki sposób, aby uzyskać racjonalną pewność pozwalającą na wyrażenie opinii o sprawozdaniu. W szczególności badanie obejmowało sprawdzenie poprawności zastosowanych przez Spółkę Dominującą oraz jednostki zależne zasad

(polityki) rachunkowości i sprawdzenie – w przeważającej mierze w sposób wyrwykowy – podstaw, z których wynikają liczby i informacje zawarte w skonsolidowanym sprawozdaniu finansowym, jak i całościową ocenę skonsolidowanego sprawozdania finansowego.

Uważamy, że badanie dostarczyło wystarczającej podstawy do wyrażenia opinii.


Naszym zdaniem, zbadane skonsolidowane sprawozdanie finansowe we wszystkich istotnych aspektach:

- przedstawia rzetelnie i jasno informacje istotne dla oceny sytuacji majątkowej i finansowej Grupy Kapitałowej na dzień 31 grudnia 2014 roku, jak też jej wyniku finansowego za rok obrotowy od 1 stycznia 2014 roku do 31 grudnia 2014 roku,
- zostało sporządzone zgodnie z wymagającymi zastosowania zasadami (polityką) rachunkowości Grupy Kapitałowej oraz przepisami wydanego, na podstawie powołanej wyżej ustawy o rachunkowości, rozporządzenia Ministra Finansów z dnia 25 września 2009 roku w sprawie szczegółowych zasad sporządzania przez jednostki inne niż banki, zakłady ubezpieczeń i zakłady reasekuracji skonsolidowanych sprawozdań finansowych grup kapitałowych (Dz. U. z 2009 roku Nr 169, poz. 1327),
- jest zgodne z wpływającymi na treść skonsolidowanego sprawozdania finansowego przepisami prawa obowiązującymi Grupę Kapitałową.

Nie zgłaszając zastrzeżeń do prawidłowości i rzetelności zbadanego skonsolidowanego sprawozdania finansowego informujemy, że sprawozdania finansowe jednostek zależnych objętych tym sprawozdaniem, których udział w sumie bilansowej wynosi 6,2%, a w przychodach skonsolidowanych 7,1% nie podlegały badaniu.

Sprawozdanie z działalności Grupy Kapitałowej za rok obrotowy 2014 jest kompletne w rozumieniu art. 49 ust. 2 ustawy o rachunkowości, a zawarte w nim informacje, pochodzące ze zbadanego sprawozdania finansowego, są z nim zgodne.

W imieniu:
Primefields Sp. z o.o.
Ul. Modelarska 18
40-142 Katowice
nr ewid. 3503


.....
Adam Buzo
Kluczowy biegły rewident
przeprowadzający badanie
nr ewid. 11645

Primefields Sp. z o.o.
ul. Modelarska 18
40-142 Katowice
NIP: 634-272-27-97 REGON: 241274357
www.primefields.pl

Katowice, 27 marca 2015 roku

**RAPORT Z BADANIA SKONSOLIDOWANEGO SPRAWOZDANIA
FINANSOWEGO GRUPY KAPITAŁOWEJ JWW INVEST
ZA ROK OBROTOWY 2014**

I. INFORMACJE OGÓLNE

1. Dane identyfikujące badaną Spółkę Dominującą

Spółka Dominująca Grupy Kapitałowej działa pod firmą JWW Invest S.A.
Do dnia 17 lutego 2012 siedzibą Spółki była Warszawa, ul. Jana Sobieskiego 104 m.39. Obecnie siedzibą Spółki są Katowice, ul. Rolna 43b.

Spółka prowadzi działalność w formie spółki akcyjnej, zawiązanej aktem notarialnym w dniu 26 stycznia 2012 roku przed notariuszem Adamem Suchtą w Kancelarii Notarialnej w Warszawie (Repertorium A Nr 1521/2012).

Spółka została zarejestrowana w rejestrze przedsiębiorców prowadzonym przez Sąd Rejonowy dla miasta stołecznego Warszawy w Warszawie, XIII Wydział Gospodarczy Krajowego Rejestru Sądowego, pod numerem KRS 0000410618, dnia 7 lutego 2012 roku.

Obecnie sądem właściwym prowadzącym rejestr Spółki jest Sąd Rejonowy Katowice-Wschód w Katowicach Wydział VIII Gospodarczy Krajowego Rejestru Sądowego.

Urząd Statystyczny nadał Spółce w dniu 14 lutego 2012 roku REGON o numerze: 145995588.

Spółka posiada numer identyfikacji podatkowej NIP: 5213627116 nadany przez Naczelnika Urzędu Skarbowego Warszawa-Mokotów w dniu 17 lutego 2012 roku.

Spółka działa na podstawie przepisów Kodeksu spółek handlowych.

Według statutu Spółki przedmiotem jej działalności jest między innymi:

- 41, , , roboty budowlane związane z wznoszeniem budynków
- 42, , , roboty związane z budową obiektów inżynierii lądowej i wodnej,
- 43, , , roboty budowlane specjalistyczne,
- 33, 12, , naprawa i konserwacja maszyn
- 33, 14, , naprawa i konserwacja urządzeń elektrycznych
- 33, 2, , instalowanie maszyn przemysłowych, sprzętu i wyposażenia,
- 71, 11, , działalność w zakresie architektury,
- 71, 12, , działalność w zakresie inżynierii i związane z nią doradztwo techniczne.

W badanym okresie Spółka prowadziła działalność w zakresie określonym w statucie oraz zarejestrowanym w KRS.

Kapitał zakładowy Spółki według stanu na dzień 31 grudnia 2014 roku wynosił 1.100.000,00 zł i dzielił się na 7.000.000 akcji uprzywilejowanych oraz 4.000.000 akcji zwykłych o wartości nominalnej 0,10 zł każda.

Według stanu na dzień 31.12.2013 roku wśród akcjonariuszy Spółki znajdowali się:

- Wojciech Wcisło – 50,91% akcji,
- JWW Investment Ltd – 18,13% akcji,
- Jerzy Wcisło – 12,73% akcji,
- JWW Inwest Sp z o.o. – 7,73% akcji,
- Pozostali akcjonariusze – 10,50% akcji.

W badanym okresie wystąpiły zmiany w strukturze własności kapitału zakładowego Spółki, w wyniku których według stanu na dzień 31 grudnia 2014 roku wśród akcjonariuszy Spółki znajdowali się:

- Wojciech Wcisło – 50,91% akcji,
- Jerzy Wcisło – 20,00% akcji,
- Osoba prywatna – 0,45% akcji,
- Pozostali akcjonariusze – 28,64% akcji.

Po dniu bilansowym wystąpiły zmiany w strukturze kapitału zakładowego Spółki, w wyniku których na dzień wydania opinii wśród akcjonariuszy Spółki znajdowali się:

- Wojciech Wcisło – 50,91% akcji,
- Jerzy Wcisło – 44,03% akcji,
- Pozostali akcjonariusze – 5,06% akcji.

W roku obrotowym nie wystąpiły zmiany w kapitale zakładowym Spółki.

Po dniu bilansowym nie nastąpiły żadne zmiany w kapitale zakładowym Spółki.

Kapitał własny Grupy Kapitałowej według stanu na dzień 31 grudnia 2014 roku wynosi 13.089.056,45 zł.

Rokiem obrotowym Grupy Kapitałowej jest rok kalendarzowy.

W skład Zarządu Spółki na dzień wydania opinii wchodziła:

- Pani Maria Wcisło – Prezes Zarządu.

W badanym okresie nie wystąpiły żadne zmiany w składzie Zarządu Spółki.

Na dzień 31 grudnia 2014 roku w skład Grupy Kapitałowej JWW Invest wchodzi:

- Spółka Dominująca – JWW Invest S.A. oraz
- spółki zależne:
 - Polon Sp. z o.o.,
 - JWW Konstrukcje Sp. z o.o.,
 - JWW Solaris Sp. z o.o.,
- spółka stowarzyszona:
 - Green Energy Earth Sp. z o.o.

Skonsolidowanym sprawozdaniem finansowym na dzień 31 grudnia 2014 roku objęte zostały następujące spółki:

a) Spółka Dominująca – JWW Invest S.A.

Przeprowadziliśmy badanie sprawozdania finansowego Spółki Dominującej JWW Invest S.A. za okres od 1 stycznia do 31 grudnia 2014 roku. W wyniku przeprowadzonego badania wydaliśmy w dniu 27 marca 2015 roku opinię bez zastrzeżeń.

b) Spółki objęte konsolidacją metodą pełną:

Nazwa i siedziba Spółki	Udział w kapitale (w %)	Podmiot przeprowadzający badanie sprawozdania finansowego i rodzaj wydanej opinii	Dzień bilansowy konsolidowanej jednostki	Data opinii
Polon Sp. z o.o. (Polska)	100,00%	Nie podlega obowiązkowi badania	31.12.2014	n/d
JWW Konstrukcje Sp. z o.o. (Polska)	65,00%	Nie podlega obowiązkowi badania	31.12.2014	n/d
JWW Solaris Sp. z o.o. (Polska)	100,00%	Nie podlega obowiązkowi badania	31.12.2015 (w związku z utworzeniem Spółki pod koniec 2014 roku, łączony rok obrotowy z 2015)	n/d

c) Spółki objęte konsolidacją metodą praw własności:

Nazwa i siedziba Spółki	Udział w kapitale (w %)	Podmiot przeprowadzający badanie sprawozdania finansowego i rodzaj wydanej opinii	Dzień bilansowy konsolidowanej jednostki	Data opinii
Green Energy Earth Sp. z o.o. (Polska)	27,60%	Nie podlega obowiązkowi badania	31.12.2014	n/d

Spółka Dominująca sporządzająca sprawozdanie skonsolidowane nie stosowała istotnych uproszczeń i odstępstw od przyjętych zasad konsolidacji w stosunku do kontrolowanych jednostek.

W badanym roku obrotowym Spółka Dominująca włączyła do konsolidacji następujące jednostki:

- JWW Solaris Sp. z o.o. – konsolidowana od dnia utworzenia tj. od 7 października 2014 roku,
- Green Energy Earth Sp. z o.o. – konsolidowana od dnia zarejestrowania przez sąd nabycia udziałów tj. od 28 stycznia 2014 roku.

2. Informacje o skonsolidowanym sprawozdaniu finansowym za poprzedni rok obrotowy

Działalność Spółki w 2013 roku zamknęła się stratą netto w wysokości -1.962.250,23 zł. Sprawozdanie finansowe Spółki za rok obrotowy 2013 podlegało badaniu przez biegłego rewidenta. Badanie zostało przeprowadzone przez podmiot uprawniony Primefields Sp. z o.o. Biegły rewident w dniu 4 kwietnia 2014 roku wydał o tym sprawozdaniu opinię bez zastrzeżeń.

Walne Zgromadzenie Akcjonariuszy zatwierdzające sprawozdanie finansowe za rok obrotowy 2013 odbyło się w dniu 6 czerwca 2014 roku.

Sprawozdanie finansowe za rok obrotowy 2013 zostało zgodnie z przepisami prawa złożone w Krajowym Rejestrze Sądowym w dniu 9 czerwca 2014 roku.

3. Dane identyfikujące podmiot uprawniony oraz kluczowego biegłego rewidenta przeprowadzającego w jego imieniu badanie

Badanie sprawozdania finansowego zostało przeprowadzone na podstawie umowy z dnia 2 grudnia 2013 roku, zawartej pomiędzy JWW Invest S.A. a firmą Primefields Sp. z o.o. z siedzibą w Katowicach, ul. Modelarska 18, wpisaną na prowadzoną przez Krajową Radę Biegłych Rewidentów listę podmiotów uprawnionych do badania sprawozdań finansowych pod nr 3503. W imieniu podmiotu uprawnionego badanie sprawozdania finansowego zostało przeprowadzone pod nadzorem kluczowego biegłego rewidenta Adama Buzo (nr ewidencyjny 11645) w siedzibie Spółki w dniach od 16 do 20 marca 2015 roku oraz poza siedzibą Spółki do dnia wydania niniejszej opinii.

Wyboru podmiotu uprawnionego dokonała Rada Nadzorcza uchwałą z dnia 7 października 2013 roku na podstawie upoważnienia zawartego w par. 17 pkt. 2h statutu Spółki.

Primefields Sp. z o.o. oraz kluczowy biegły rewident Adam Buzo potwierdzają, iż są uprawnieni do badania sprawozdań finansowych oraz spełniają warunki określone w art. 56 ustawy o biegłych rewidentach i ich samorządzie, podmiotach uprawnionych do badania sprawozdań finansowych oraz nadzorze publicznym (Dz. U. z 2009 roku Nr 77, poz. 649z późn. zm.) do wyrażenia bezstronnej i niezależnej opinii o sprawozdaniu finansowym Grupy Kapitałowej JWW Invest S.A.

4. Dostępność danych i oświadczenia kierownictwa Spółki

Nie wystąpiły ograniczenia zakresu naszego badania.

Podmiotowi uprawnionemu i kluczowemu biegłemu rewidentowi w trakcie badania udostępniono wszystkie żądane dokumenty i dane, jak również udzielono wyczerpujących informacji i wyjaśnień, co zostało między innymi potwierdzone pisemnym oświadczeniem Zarządu Spółki z dnia 27 marca 2015 roku.

II. SYTUACJA MAJĄTKOWA I FINANSOWA GRUPY KAPITAŁOWEJ

Poniżej zaprezentowane są podstawowe wielkości ze skonsolidowanego rachunku zysków i strat oraz wskaźniki finansowe opisujące wynik finansowy Grupy Kapitałowej, jej sytuację finansową i majątkową w porównaniu do analogicznych wielkości za lata ubiegłe.

<u>Podstawowe wielkości z rachunku zysków i strat</u>	<u>2014</u>	<u>2013</u>	<u>2012</u>
Przychody ze sprzedaży	53 846 480,83	20 341 878,69	41 376 473,67
Koszty działalności operacyjnej	45 323 663,42	23 215 174,40	34 173 566,10
Pozostałe przychody operacyjne	150 167,64	69 490,38	49 553,85
Pozostałe koszty operacyjne	416 421,43	125 962,31	480 407,91
Przychody finansowe	108 535,34	39 983,19	3 852,17
Koszty finansowe	354 408,52	72 130,97	1 051 119,01
Odpis wartości firmy	-11 102,36	-59 738,78	0,00
Odpis ujemnej wartości firmy	0,00	230 425,75	0,00
Zysk (strata) z udziałów w jednostkach wycenianych metodą praw własności	-27 600,00	0,00	0,00
Podatek dochodowy	1 586 136,88	-699 372,19	1 617 744,92
Zyski (straty) mniejszości	17 979,27	-129 606,03	0,00
Zysk (strata) netto	6 367 871,93	-1 962 250,23	4 107 041,75

<u>Wskaźniki rentowności</u>	<u>2014</u>	<u>2013</u>	<u>2012</u>
- Rentowność sprzedaży	14,9%	-14,6%	13,8%
- Rentowność sprzedaży netto	11,8%	-9,6%	9,9%
- Rentowność netto kapitału własnego	94,7%	-22,6%	410,7%
<u>Wskaźniki efektywności</u>			
- wskaźnik rotacji majątku	3,03	2,12	2,52
- wskaźnik rotacji należności w dniach	30	124	46
- wskaźnik rotacji zobowiązań w dniach	7	45	27
- wskaźnik rotacji zapasów w dniach	0	0	0
<u>Płynność/Kapitał obrotowy netto</u>			
- stopa zadłużenia	26%	29%	69%
- stopień pokrycia majątku kapitałem własnym	74%	70%	31%
- kapitał obrotowy netto	8 810 556,79	5 553 277,13	5 201 148,08
- wskaźnik płynności	3,30	3,26	1,50
- wskaźnik podwyższonej płynności	3,30	3,26	1,50

Analiza powyższych wielkości i wskaźników wskazuje na wystąpienie w roku 2014 następujących tendencji:

- wzrost wskaźników rentowności w porównaniu do lat ubiegłych,
- wzrost wskaźnika rotacji majątku w stosunku do lat ubiegłych,
- spadek wskaźników rotacji należności i zobowiązań w dniach w stosunku do lat ubiegłych,
- utrzymanie się wskaźnika rotacji zapasów w dniach na stałym poziomie w stosunku do lat ubiegłych,
- spadek stopy zadłużenia w stosunku do lat ubiegłych,
- wzrost stopnia pokrycia majątku kapitałem własnym w porównaniu do lat ubiegłych,
- wzrost kapitału obrotowego netto w porównaniu do wielkości z lat ubiegłych,
- wzrost wskaźników płynności oraz podwyższonej płynności w porównaniu do lat ubiegłych.

III. INFORMACJE SZCZEGÓŁOWE

1. Informacje na temat badanego skonsolidowanego sprawozdania finansowego

Badane skonsolidowane sprawozdanie finansowe zostało sporządzone na dzień 31 grudnia 2014 roku i obejmuje:

- wprowadzenie do skonsolidowanego sprawozdania finansowego,
- skonsolidowany bilans sporządzony na dzień 31 grudnia 2014 roku, który po stronie aktywów i pasywów wykazuje sumę 17.790.323,85 zł,
- skonsolidowany rachunek zysków i strat za okres od 1 stycznia 2014 roku do 31 grudnia 2014 roku wykazujący zysk netto w kwocie 6.367.871,93 zł,
- zestawienie zmian w skonsolidowanym kapitale własnym za okres od 1 stycznia 2014 roku do 31 grudnia 2014 roku wykazujące zwiększenie kapitału własnego o kwotę 6.367.871,93 zł,
- skonsolidowany rachunek przepływów pieniężnych za okres od 1 stycznia 2014 roku do 31 grudnia 2014 roku wykazujący zmniejszenie stanu środków pieniężnych o kwotę -191.034,09 zł,
- dodatkowe informacje i objaśnienia.

Struktura aktywów i pasywów oraz pozycji kształtujących wynik finansowy została przedstawiona w skonsolidowanym sprawozdaniu finansowym.

Badanie objęło okres od 1 stycznia 2014 roku do 31 grudnia 2014 roku i polegało głównie na:

- badaniu prawidłowości i rzetelności przygotowanego przez Zarząd Spółki Dominującej skonsolidowanego sprawozdania finansowego,
- badaniu dokumentacji konsolidacyjnej,
- ocenie prawidłowości zastosowanych w trakcie konsolidacji metod i procedur konsolidacyjnych,
- przeglądzie sprawozdań finansowych spółek zależnych podlegających konsolidacji.

2. Dokumentacja konsolidacyjna

Spółka Dominująca przedstawiła dokumentację konsolidacyjną spełniającą wymogi §20 rozporządzenia Ministra Finansów z dnia 25 września 2009 roku w sprawie szczegółowych zasad sporządzania przez jednostki inne niż banki i zakłady ubezpieczeń i zakłady reasekuracji skonsolidowanych sprawozdań finansowych grup kapitałowych (Dz. U. z 2009 roku Nr 169, poz. 1327), obejmującą:

- 1) sprawozdania finansowe jednostek objętych skonsolidowanym sprawozdaniem finansowym,
- 2) sprawozdania finansowe jednostek podporządkowanych dostosowane do zasad (polityki) rachunkowości obowiązujących przy konsolidacji,

- 3) wszelkie korekty i wyłączenia dokonywane w celu konsolidacji, niezbędne do sporządzenia skonsolidowanego sprawozdania finansowego,
- 4) obliczenia wartości godziwej aktywów netto jednostek podporządkowanych,
- 5) obliczenia wartości firmy oraz ujemnej wartości firmy i ich odpisów, w tym z tytułu trwałej utraty wartości,
- 6) obliczenia kapitałów mniejszości.

Podstawy sporządzenia skonsolidowanego sprawozdania finansowego

Skonsolidowane sprawozdanie finansowe Grupy Kapitałowej za rok obrotowy 2013 sporządzono zgodnie z wymogami ustawy z dnia 29 września 1994 roku o rachunkowości, przepisami wydanego na jej podstawie rozporządzenia Ministra Finansów z dnia 25 września 2009 roku w sprawie szczegółowych zasad sporządzania przez jednostki inne niż banki i zakłady ubezpieczeń i zakłady reasekuracji skonsolidowanych sprawozdań finansowych grup kapitałowych.

Jednostki wchodzące w skład Grupy Kapitałowej stosują następujące zasady rachunkowości wynikające z przepisów:

- jednostka dominująca oraz jednostki zależne Polon Sp. z o.o., JWW Konstrukcje Sp. z o.o., JWW Solaris Sp. z o.o., a także jednostka stowarzyszona Green Energy Earth Sp. z o.o. stosują przepisy ustawy z dnia 29 września 1994 roku o rachunkowości.

Salda rozrachunków wewnętrznych pomiędzy jednostkami grupy zostały wyłączone w całości przy sporządzaniu skonsolidowanego sprawozdania finansowego.

Określenie jednostek Grupy Kapitałowej

Przy określaniu stosunku zależności stosowano kryteria określone w art. 3 ust. 1 pkt 39 ustawy z dnia 29 września 1994 roku o rachunkowości.

Okres obrotowy

Skonsolidowane sprawozdanie finansowe zostało sporządzone na ten sam dzień bilansowy i za ten sam rok obrotowy co sprawozdanie finansowe Spółki Dominującej – JWW Invest S.A. Jednostki zależne i stowarzyszona objęte konsolidacją sporządziły sprawozdania finansowe na ten sam dzień bilansowy co Spółka Dominująca. Rok obrotowy wszystkich spółek zależnych i stowarzyszonej objętych konsolidacją został zakończony 31 grudnia 2014 roku (oprócz JWW Solaris Sp. z o.o.). Spółka JWW Solaris Sp. z o.o. w związku z jej utworzeniem pod koniec 2014 roku, ma łączony rok obrotowy, który zakończy się 31 grudnia 2015 roku.

Metoda konsolidacji

Konsolidacja sprawozdań Grupy Kapitałowej, w odniesieniu do jednostek zależnych, została przeprowadzona metodą pełną przez sumowanie w pełnej wysokości wszystkich odpowiednich pozycji sprawozdań finansowych Spółki Dominującej i jednostek zależnych objętych konsolidacją.

Po dokonaniu sumowań dokonano korekt i wyłączeń konsolidacyjnych, które dotyczyły:

- wartości nabycia udziałów posiadanych przez Spółkę Dominującą w jednostkach zależnych oraz części aktywów netto jednostek zależnych odpowiadającej udziałowi Spółki Dominującej we własności tych jednostek,
- wzajemnych należności i zobowiązań jednostek objętych konsolidacją,
- istotnych przychodów i kosztów dotyczących operacji pomiędzy jednostkami objętymi konsolidacją.

Konsolidacja kapitałów i ustalenie kapitałów mniejszości:

Kapitałem zakładowym Grupy Kapitałowej jest kapitał zakładowy jednostki dominującej.

Wyliczenia pozostałych składników kapitału własnego Grupy Kapitałowej dokonano poprzez dodanie do poszczególnych składników kapitału własnego jednostki dominującej odpowiednich składników kapitału własnego jednostek zależnych objętych skonsolidowanym sprawozdaniem finansowym, odpowiadających procentowemu udziałowi jednostki dominującej w kapitale własnym jednostek zależnych według stanu na koniec okresu sprawozdawczego.

Do kapitału własnego Grupy Kapitałowej włączono tylko te części odpowiednich składników kapitału własnego jednostek zależnych, które powstały od dnia objęcia kontroli nad nimi przez jednostkę dominującą.

Wyliczenia kapitałów mniejszości w jednostkach zależnych objętych skonsolidowanym sprawozdaniem finansowym dokonano na podstawie procentowego udziału kapitałów mniejszości w kapitale własnym jednostek zależnych według stanu na koniec okresu sprawozdawczego.

Wartość firmy i ujemna wartość firmy

Sposób ustalenia wartości firmy i ujemnej wartości firmy został przedstawiony w nocie 2, 16 i 17 informacji dodatkowych do skonsolidowanego sprawozdania finansowego.

3. Uzasadnienie wydanej opinii

Udział przychodów Polon Sp. z o.o. w skonsolidowanych przychodach sprawozdania finansowego Grupy Kapitałowej JWW Invest wynosi 1,0%, a w sumie bilansowej 1,0%.

Udział przychodów JWW Konstrukcje Sp. z o.o. w skonsolidowanych przychodach sprawozdania finansowego Grupy Kapitałowej JWW Invest wynosi 6,1%, a w sumie bilansowej 5,0%.

Udział przychodów JWW Solaris Sp. z o.o. w skonsolidowanych przychodach sprawozdania finansowego Grupy Kapitałowej JWW Invest wynosi 0,0%, a w sumie bilansowej 0,2%.

Wyżej wymienione spółki nie podlegały obowiązkowi badania.

4. Kompletność i poprawność sporządzenia wprowadzenia do skonsolidowanego sprawozdania finansowego, dodatkowych informacji i objaśnień oraz sprawozdania z działalności Grupy Kapitałowej

Spółka Dominująca potwierdziła zasadność zastosowania zasady kontynuacji działalności przy sporządzaniu skonsolidowanego sprawozdania finansowego. Zasady wyceny aktywów i pasywów, pomiaru wyniku finansowego oraz sposobu sporządzenia skonsolidowanego sprawozdania finansowego zostały prawidłowo i kompletnie opisane we wprowadzeniu do skonsolidowanego sprawozdania finansowego.

Spółka Dominująca sporządziła dodatkowe informacje i objaśnienia w postaci not tabelarycznych do poszczególnych pozycji skonsolidowanego bilansu i rachunku zysków i strat oraz opisów słownych.

Noty objaśniające do pozycji: rzeczowe aktywa trwałe, wartości niematerialne i prawne, inwestycje, zobowiązania i rezerwy prawidłowo przedstawiają zwiększenia i zmniejszenia oraz tytuły tych zmian w ciągu roku obrotowego.

Dla poszczególnych aktywów wykazanych w skonsolidowanym bilansie przedstawiono możliwość dysponowania nimi z uwagi na zabezpieczenia poczynione na rzecz wierzycieli.

Spółka Dominująca dokonała prawidłowej prezentacji poszczególnych składników aktywów i pasywów oraz przychodów i kosztów w skonsolidowanym sprawozdaniu finansowym. Wprowadzenie do skonsolidowanego sprawozdania finansowego, skonsolidowany bilans, skonsolidowany rachunek zysków i strat, zestawienie zmian w skonsolidowanym kapitale własnym oraz skonsolidowany rachunek przepływów pieniężnych wraz z dodatkowymi notami, informacjami i objaśnieniami, stanowiącymi ich integralną część, zawierają wszystkie pozycje, których ujawnienie w skonsolidowanym sprawozdaniu finansowym jest wymagane przepisami ustawy z dnia 29 września 1994 roku o rachunkowości oraz rozporządzenia Ministra Finansów z dnia 25 września 2009 roku w sprawie szczegółowych zasad sporządzania przez jednostki inne niż banki i zakłady ubezpieczeń i zakłady reasekuracji skonsolidowanych sprawozdań finansowych grup kapitałowych.

Zarząd sporządził i załączył do skonsolidowanego sprawozdania finansowego sprawozdanie z działalności Grupy Kapitałowej w roku obrotowym 2013. Sprawozdanie z działalności zawiera informacje wymagane art. 49 ustawy z dnia 29 września 1994 roku o rachunkowości.


Dokonałiśmy sprawdzenia tego sprawozdania w zakresie ujawnionych w nim informacji, których bezpośrednim źródłem jest zbadane skonsolidowane sprawozdanie finansowe.

IV. UWAGI KOŃCOWE

Oświadczenia Zarządu

Primefields Sp. z o.o. oraz kluczowy biegły rewident otrzymali od Zarządu Spółki Dominującej pisemne oświadczenie, w którym Zarząd stwierdził, iż Grupa Kapitałowa przestrzegała przepisów prawa.

w imieniu:
Primefields Sp. z o.o.
Ul. Modelarska 18
40-142 Katowice
nr ewid. 3503


.....
Adam Buzo
Kluczowy biegły rewident
przeprowadzający badanie
nr ewid. 11645


Primefields Sp. z o.o.
ul. Modelarska 18
40-142 Katowice
NIP: 634-272-27-97 REGON: 241274357
www.primefields.pl

Katowice, 27 marca 2015 roku

Stosowanie zasad ładu korporacyjnego

Grupa stosuje zasady Dobrych Praktyk NewConnect, z wyłączeniem:

1. Transmisji oraz rejestracji obrad walnego zgromadzenia, ze względu na wysokie koszty
2. Internetowej strony startowej – podstawowe informacje o grupie i jej działalności znajdują się w zakładce „O firmie”.
3. Określenia pozycji emitenta na rynku - z uwagi na brak wiarygodnych źródeł statystycznych, który uniemożliwia obiektywne określenie pozycji na rynku
4. Obecności członków rady nadzorczej na walnym zgromadzeniu, gdyż w ocenie Zarządu prawidłowe wypełnianie kwartalnych i rocznych obowiązków informacyjnych jest wystarczające do zapewnienia inwestorom pełnego obrazu, mając na uwadze produkcyjną specyfikę działalności.



Maria Wcisło
Prezes Zarządu